



CAMERA DI COMMERCIO
COMO-LECCO
insieme per lo sviluppo

Guida SMART all'orientamento in provincia di ... Como



Cosa offre il mondo del lavoro oggi in provincia e cosa si prevede per il futuro?

La Guida SMART all'orientamento offre uno sguardo sintetico e aggiornato sui fabbisogni di giovani qualificati, diplomati e laureati da parte delle imprese della provincia

- I settori economici
- Gli indirizzi di studio
- Le difficoltà di reperimento
- Le competenze
- Le professioni più richieste
- Le previsioni a 5 anni
- Le guide SMART nelle altre province lombarde
- Imprese e addetti in provincia

Fonte principale della Guida SMART è il Sistema informativo Excelsior. I dati, salvo diversa indicazione, si riferiscono alle posizioni lavorative aperte ai giovani under30 offerte dalle imprese della provincia nel corso del 2021.





► Il Sistema informativo Excelsior

L'Indagine Excelsior (Unioncamere/ANPAL) offre da più di vent'anni dati approfonditi sui fabbisogni professionali e formativi delle imprese italiane e sulle loro caratteristiche, sia a breve sia a medio termine

<https://excelsior.unioncamere.net>



Qui trovi il video su YouTube

<https://www.youtube.com/watch?v=gBefBF6VIYE&t=5s>

► Il materiale informativo e le banche dati

[Previsioni 2022-2026](#)

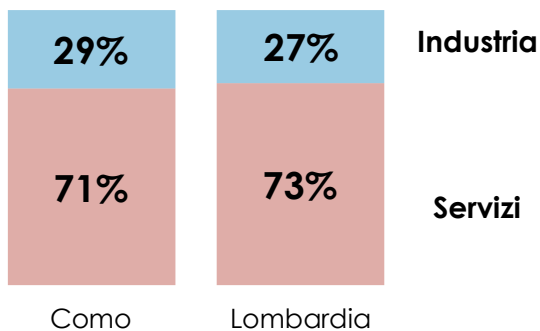
[Banca dati Professioni](#)

[Bollettini e tavole statistiche annuali e mensili](#)

[Volumi nazionali per l'orientamento](#)









Sul sito di Excelsior trovi altre informazioni utili per approfondire le tue conoscenze sui fabbisogni formativi e professionali delle imprese








► Quali sono i settori economici che prevedono le maggiori assunzioni di giovani?

In provincia di Como, circa 3 giovani su 10 trovano occupazione nelle imprese dell'industria, 7 in quelle dei servizi

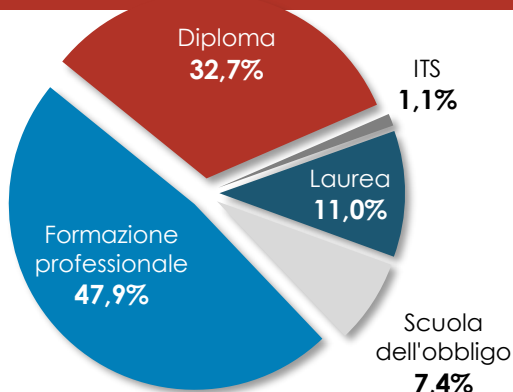
► I primi 6 settori dell'Industria

Settore	Posizioni aperte ai giovani
 Costruzioni	1.470
 Metallurgia e prodotti in metallo	1.020
 Tessile, abbigliamento e calzature	720
 Macchinari, attrezzature e mezzi di trasporto	660
 Legno e mobili	520
 Alimentare e bevande	490

► I primi 6 settori dei Servizi

Settore	Posizioni aperte ai giovani
 Alloggio, ristorazione e servizi turistici	5.040
 Commercio	2.860
 Cultura, sport, altri servizi a persone	2.190
 Sanità, assistenza sociale, servizi sanitari privati	1.540
 Trasporti, logistica e magazzinaggio	1.350
 Istruzione e servizi formativi privati	780





► I livelli formativi richiesti ai giovani dalle imprese della provincia

Le imprese cercano in misura sempre crescente livelli di istruzione più elevati o personale specializzato: molte più imprese chiedono laureati, diplomati e giovani con la qualifica di formazione o il diploma professionale.

► I primi 6 indirizzi di studio della formazione professionale

Indirizzo di studio	Posizioni aperte ai giovani
Ristorazione	3.260
Meccanico	1.670
Servizi di vendita	1.600
Elettrico	520
Benessere	450
Edile	430

► I primi 6 indirizzi di studio dei diplomi

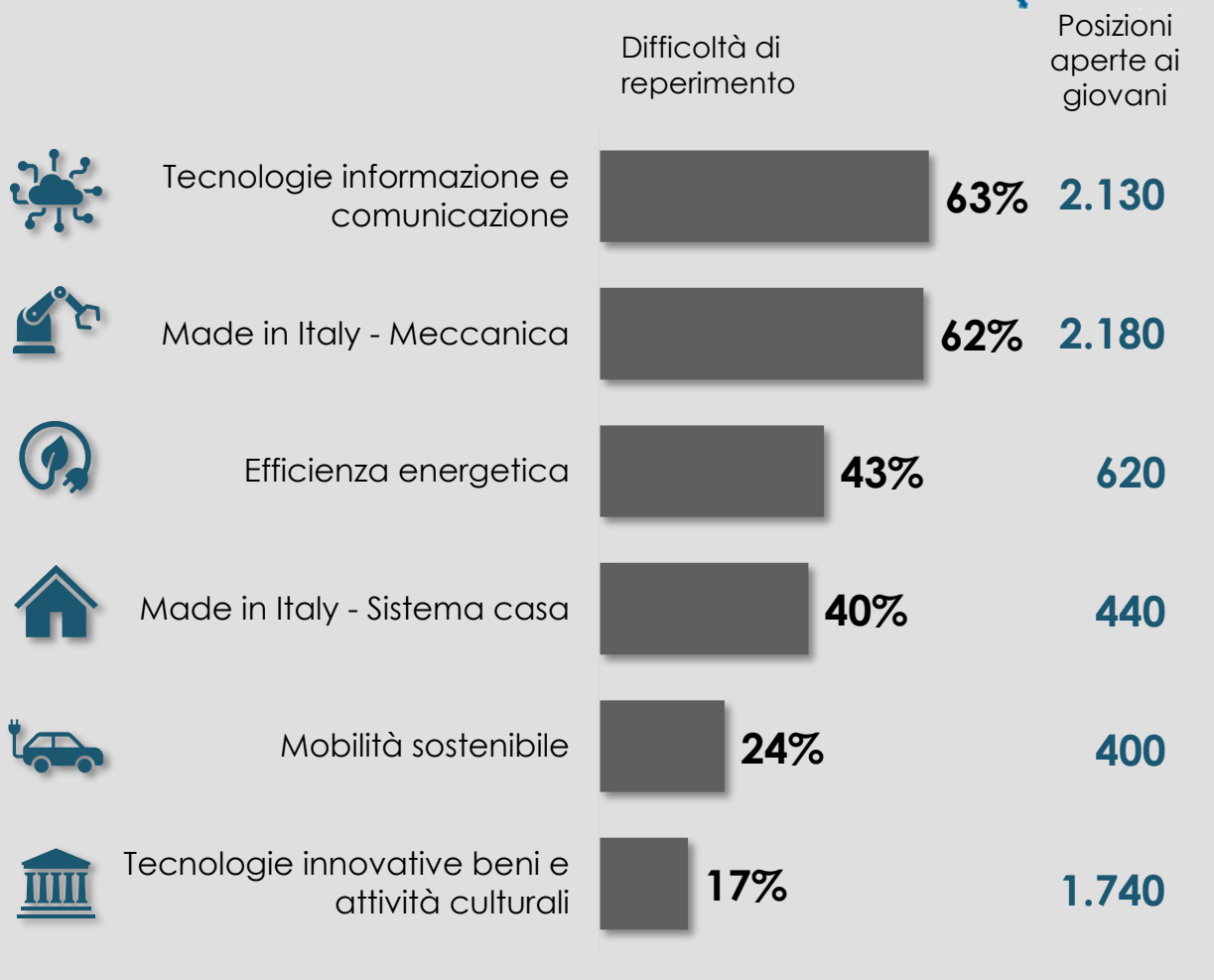
Indirizzo di studio	Posizioni aperte ai giovani
Amministrazione, finanza e marketing	2.080
Turismo, enogastronomia e ospitalità	1.210
Meccanica, mecatronica ed energia	960
Socio-sanitario	700
Agrario, agroalimentare e agroindustria	390
Elettronica ed elettrotecnica	260

► I primi 6 indirizzi di studio di laurea

Indirizzo di studio	Posizioni aperte ai giovani
Insegnamento e formazione	710
Sanitario e paramedico	380
Economico	320
Scienze matematiche, fisiche e informatiche	140
Chimico-farmaceutico	140
Ingegneria elettronica e dell'informazione	120



► Gli indirizzi di studio ITS richiesti dalle imprese della **Lombardia** per difficoltà di reperimento



► I primi 3 indirizzi di studio ITS richiesti dalle imprese della provincia di **Como**



Valori assoluti arrotondati alle decine
Per semplicità espositiva i nomi dei percorsi ITS sono stati abbreviati
In Lombardia sono esposti i percorsi con almeno 400 richieste da parte delle imprese





Con un lavoratore su due, sono gli operai specializzati e i conduttori di impianti le figure più difficili da reperire per le imprese della provincia

► Quali sono le professioni più difficili da trovare per le imprese della provincia?

Professione	Difficoltà di reperimento	Posizioni aperte ai giovani
Specialisti in scienze informatiche, fisiche e chimiche	54%	280
Commessi e altro personale qualificato in negozi ed esercizi all'ingrosso	53%	590
Medici e altri specialisti della salute	51%	590
Cuochi, camerieri e altre professioni dei servizi turistici	50%	2.550
Tecnici in campo informatico, ingegneristico e della produzione	50%	4.820
Tecnici amministrativi, finanziari e della gestione della produzione	47%	570

► In quali settori economici?

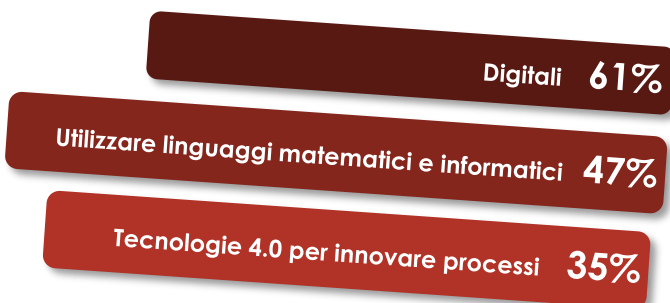
Settore	Difficoltà di reperimento	Posizioni aperte ai giovani
Legno e mobili	53%	520
Media e comunicazione	50%	110
Alloggio, ristorazione e servizi turistici	50%	5.040
Metallurgia e prodotti in metallo	47%	1.020
Macchinari, attrezzature e mezzi di trasporto	45%	660



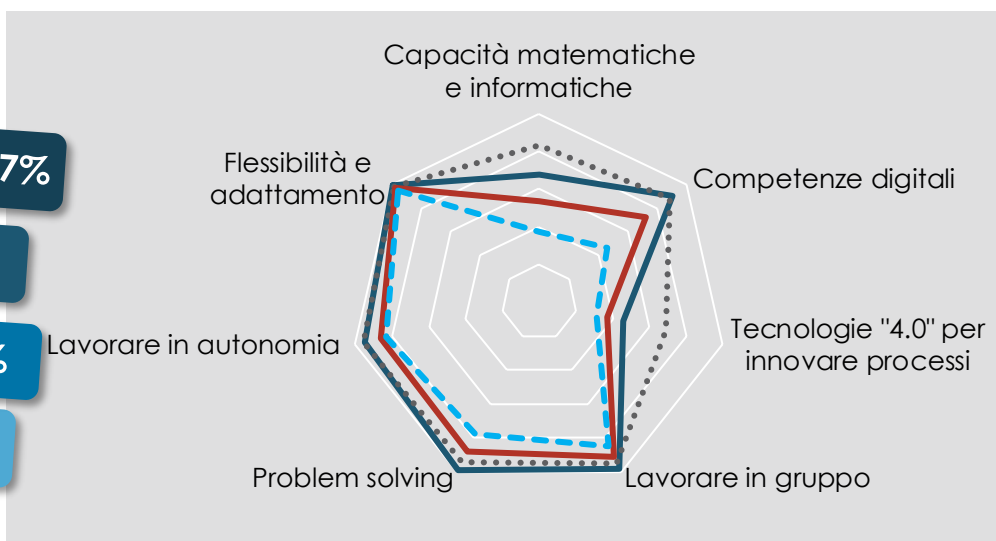
► Quali sono le competenze da sviluppare per trovare più facilmente lavoro?

La competenza è la «comprovata capacità di utilizzare, in situazioni di lavoro o nello sviluppo professionale e personale, un insieme strutturato di conoscenze e di abilità acquisite nei contesti di apprendimento formale, non formale o informale»

Tecnologiche



Trasversali



- Laurea
- Formazione tecnica superiore (ITS)
- Diploma
- - - - - Formazione professionale

Oltre l'80% delle imprese desiderano che i giovani candidati siano dotati di competenze trasversali. Le competenze tecnologiche sono un po' meno richieste, anche se negli ultimi anni le imprese le ritengono sempre più importanti.

Al crescere del livello di istruzione ricercato cresce anche la preferenza per tutte le competenze. *Flessibilità e adattamento* è la competenza ritenuta più importante dalle imprese per tutti i livelli di istruzione: l'indicatore che punta a questa competenza supera il 90% per tutti i livelli di studio.

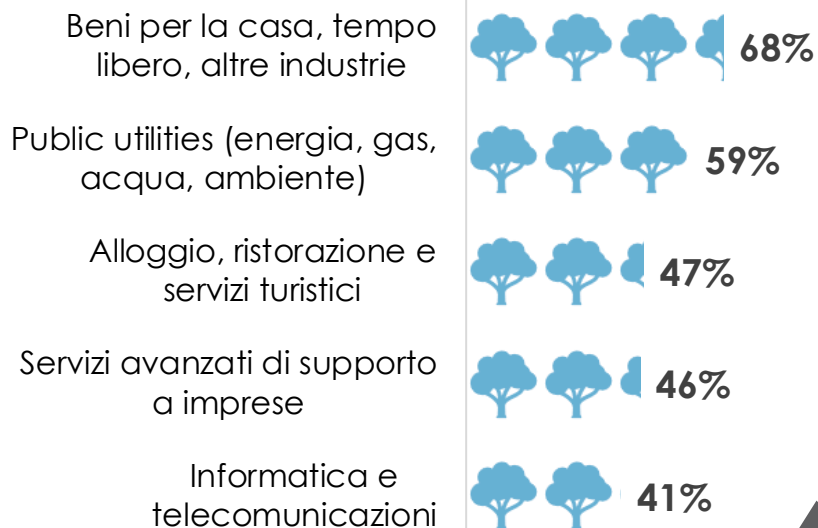


► Definizione

Per competenze green si intendono l'attitudine al risparmio energetico e la sensibilità alla riduzione dell'impatto ambientale delle attività aziendali.

Le imprese richiedono
competenze green a 7
candidati su 10

► I settori economici più green



Settori economici e professioni con assunzioni previste in provincia > 40

In provincia, le imprese del settore Beni per la casa, tempo libero, altre industrie cercano 7 giovani su 10 con elevate competenze green

► Le professioni più green



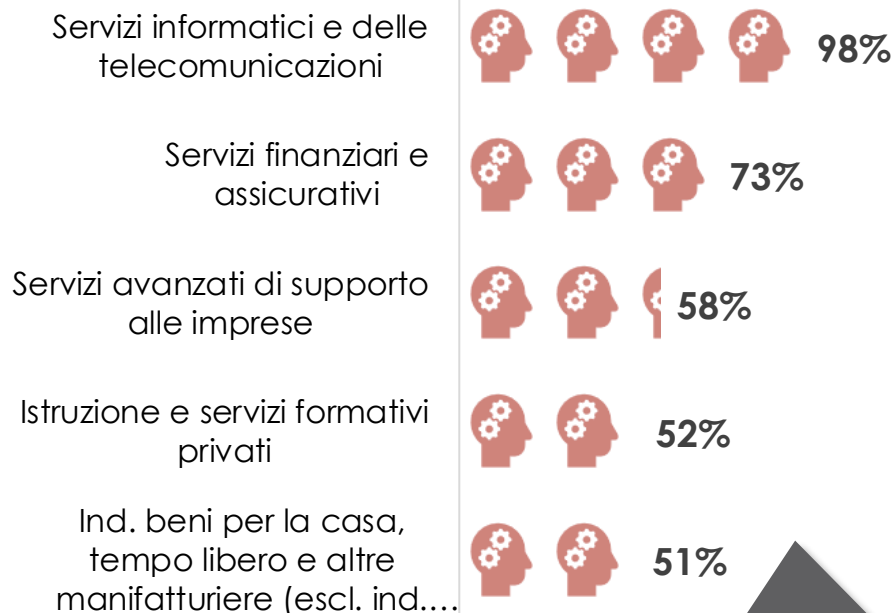
Più grande è il carattere e maggiore è il livello di competenze green richiesto



► Definizione

«La competenza digitale presuppone il saper utilizzare le nuove tecnologie con dimestichezza, spirito critico e responsabile per la formazione, il lavoro e la vita quotidiana. Comprende, ad esempio, l'alfabetizzazione informatica e digitale, la creazione di contenuti digitali (inclusa la programmazione), la sicurezza informatica»
[Commissione europea Competenze chiave per l'apprendimento permanente]

► I settori economici più digitali



Settori economici e professioni con assunzioni previste in provincia > 40

In provincia, le imprese del settore Servizi informatici e delle telecomunicazioni cercano quasi tutti giovani con elevate competenze digitali

► Le professioni più digitali

Professori di scuola secondaria superiore

Tecnici esperti in applicazioni

Analisti e progettisti di software

Ingegneri industriali e gestionali

Addetti alla contabilità

Contabili

Insegnanti di scuola primaria

Disegnatori industriali

Tecnici gestori reti e sistemi telematici

Addetti al Call Center

Tecnici programmatori

Tecnici elettronici

Più grande è il carattere e maggiore è il livello di competenze digitali richiesto



► Le figure emergenti con elevate competenze green

Progettista di manufatti edilizi sostenibili		Tecnico di impianti a basso impatto energetico	Esperto di acquisti verdi
Ecodesigner	Architetto sostenibile	Energy manager	Esperto di marketing ambientale
Informatico ambientale		Avvocato ambientale	Ingegnere dei materiali
Mobility manager	Progettista meccanico per la mobilità elettrica	Giurista ambientale	Addeito al controllo degli impianti e dei processi produttivi nel rispetto delle norme ambientali

► Le figure emergenti con elevate competenze digitali

Specialisti della trasformazione digitale	Specialisti dell'e-commerce
Specialisti dell'intelligenza artificiale	Specialisti dei social media
	Specialisti dell'apprendimento automatico
Specialisti della cyber security	Professionisti dell'IoT (Internet of Things)

Report del World Economic Forum



Volume Excelsior dedicato all'analisi delle competenze green

Non si considerino però le competenze separatamente, le figure professionali del prossimo futuro dovranno sempre più possedere un set di abilità e conoscenze il più completo possibile per rispondere alle nuove sfide dell'economia!

Volume Excelsior dedicato all'analisi delle competenze digitali





► Quali sono le figure professionali under30 più richieste in provincia secondo il titolo di studio?

Formazione professionale



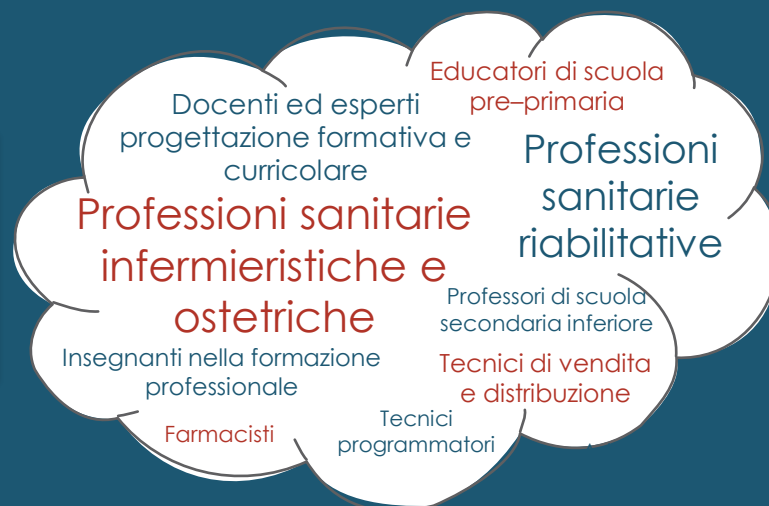
ITS



Diploma



Laurea



! Più grande è il carattere e maggiore è la richiesta della figura professionale

Per un approfondimento sulle singole figure professionali, è possibile, previa registrazione, consultare la [Banca dati Professioni Excelsior](#)

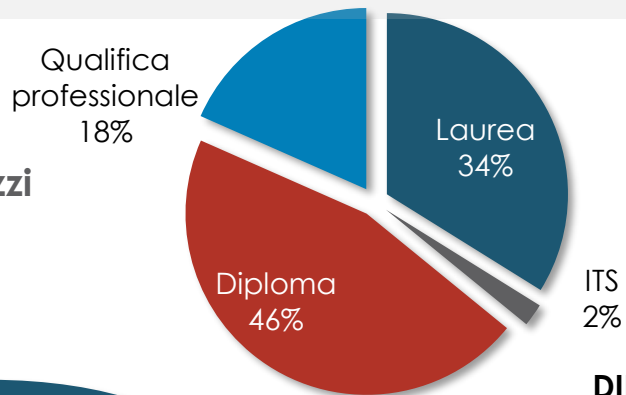
Fonte: Unioncamere - ANPAL, Sistema Informativo Excelsior, 2021



Excelsior offre un valido strumento per guardare all'evoluzione del fabbisogno formativo e professionale del prossimo futuro. Qui sono sintetizzati i dati più significativi ma puoi approfondire consultando l'apposito volume.



► Gli indirizzi di studio



LAUREA

DIPLOMA

Economico
204mila

Amministrazione, finanza e marketing
413mila

Medico, sanitario e paramedico
157mila

Licei scientifico, classico, scienze umane
192mila

Ingegneria (escl. Ing. Civile)
144mila

Meccanica, mecatronica ed energia
166mila

Insegnamento e formazione
119mila

Socio-sanitario
165mila

► I settori economici

Costruzioni
(325 mila)



Metallurgia e prodotti in metallo
(116mila)



Macchinari e mezzi di trasporto
(100mila)



Alimentari e bevande
(60mila)



Commercio
(528mila)



Sanità e assistenza sociale
(475mila)



Servizi avanzati alle imprese
(428mila)



Istruzione e servizi formativi
(379mila)



INDUSTRIA

SERVIZI



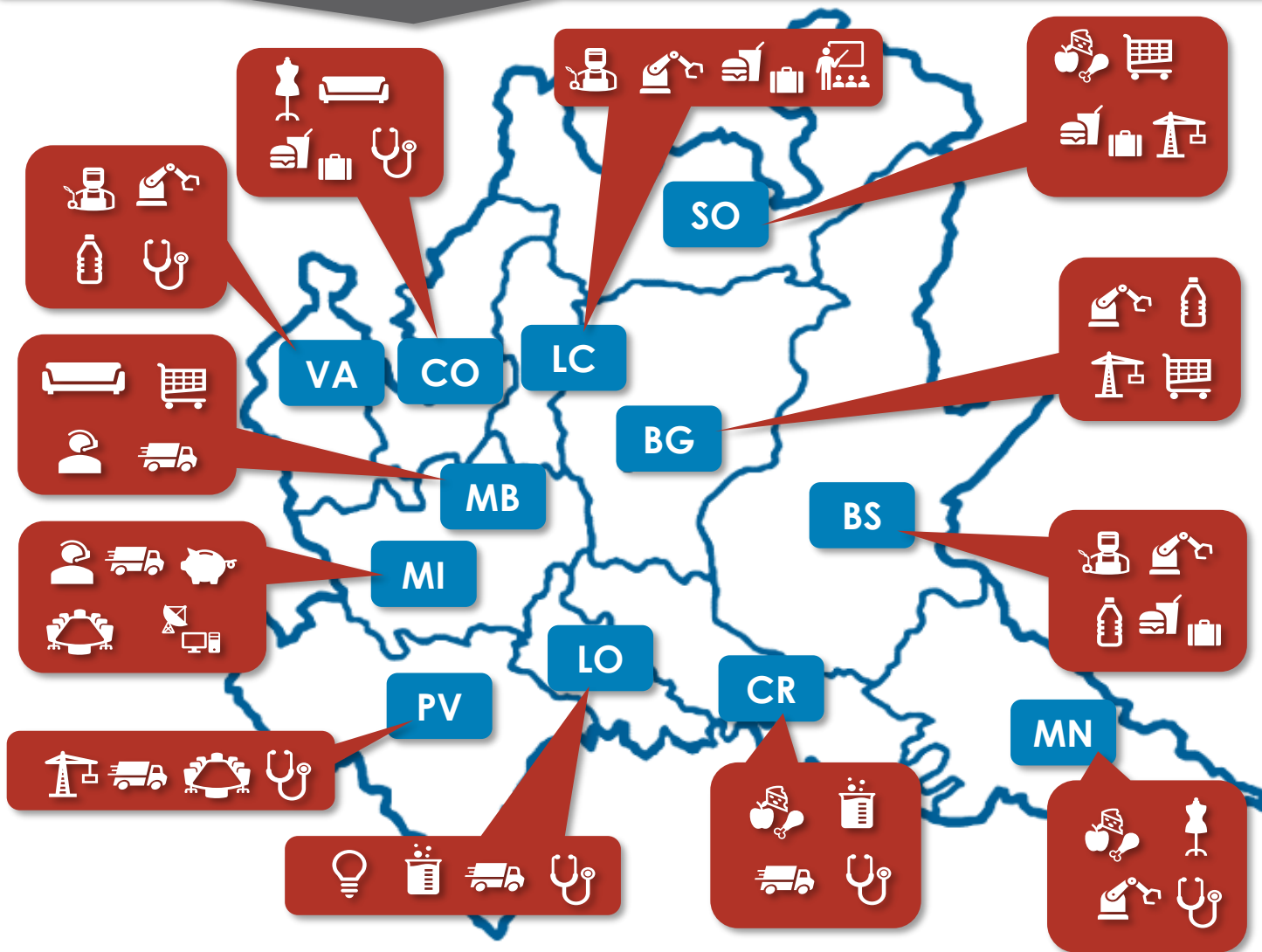
Le possibilità lavorative sintetizzate in questa pagina sono riferite a tutte le età e non solo ai giovani fino a 29 anni

Fonte: Unioncamere - ANPAL, Sistema Informativo Excelsior – Previsione dei fabbisogni occupazionali professionali in Italia a medio termine (2022-2026)





I settori economici prevalenti per provincia secondo la % di assunzioni previste per i giovani (sono evidenziati i settori che prevedono una quota di assunzioni superiore alla media regionale)



- Alimentare e bevande
- Tessile e abbigliamento
- Legno e mobile
- Elettrico e elettronico
- Metallurgico
- Meccanico
- Chimico e farmaceutico
- Gomma e plastica
- Costruzioni
- Commercio
- Alloggio e ristorazione
- Informatica e telecomunicazioni
- Servizi operativi
- Servizi avanzati
- Trasporti e logistica
- Finanza e assicurazioni
- Socio-sanitario
- Istruzione e servizi formativi privati



► I primi cinque settori economici della provincia per numero di imprese e per numero di addetti

IMPRESE 42.900

ADDETTI 160.200



Oltre 1 impresa su 5 appartiene al settore del *Commercio*, più di 1 su 6 alle *Costruzioni*

Fonte: Registro Imprese

Oltre 1 lavoratore su 6 è occupato nel *Commercio*, 1 su 7 nei *Servizi operativi di supporto a imprese e persone*



CAMERA DI COMMERCIO
COMO-LECCO
insieme per lo sviluppo

<https://www.comolecco.camcom.it/>



Unioncamere Lombardia www.unioncamerelombardia.it
Sistema informativo Excelsior <https://excelsior.unioncamere.net/>

A cura di:

