


**L'INTERSCAMBIO COMMERCIALE
DEL TERRITORIO LARIANO,
DELLA LOMBARDIA E DELL'ITALIA
CON IL REGNO UNITO**

1° semestre 2018 e 2019



Ufficio Studi e Statistica

Camera di Commercio di Como-Lecco

Sede legale: Via Parini, 16 – Como

Sede secondaria: Via Tonale, 28/30 – Lecco

Tel.: 031.256318 0341.292233 0341.292213

Fax.: 031.240826 0341.292263

E-mail: studi@comolecco.camcom.it | Website: www.comolecco.camcom.it

Si autorizza la riproduzione a fini non commerciali e con la citazione della fonte.

TERRITORIO LARIANO: INTERSCAMBIO CON IL REGNO UNITO

1.1 LE ESPORTAZIONI

Nei primi 6 mesi del 2019 le esportazioni dell'area lariana verso il Regno Unito sono state pari a **255,5 milioni di Euro** (il **5% dell'export totale** comasco e lecchese). I dati evidenziano un **calo rispetto al 1° semestre 2018 (-5,7%)**.

In particolare, nella prima metà del 2019 **Como** ha esportato merci per 151,5 milioni di Euro (-8,6%), e **Lecco** per 103,9 milioni di Euro (-1,2%). Como evidenzia una quota più alta rispetto al totale delle esportazioni: 5,3% contro 4,5%.

Tab. 1 – Area lariana: export per settori di attività¹ verso il Regno Unito. Primo semestre 2018 e 2019 (valori in milioni di Euro e percentuali)			
SETTORE ATECO	1° sem. 2018	1° sem. 2019	variazione % 1° sem. 2018-2019
Mezzi di trasporto	17,7	14,5	-18,1%
Metalmeccanico	42,6	43,7	+2,5%
Sistema moda	65,6	59,6	-9,1%
Chimica- gomma	46,6	37,1	-20,5%
Altro industria ²	59,7	60,8	+1,9%
Alimentare	33,8	33,4	-1,2%
Legno- carta	3,2	3,2	+0,1%
Agricoltura-pesca	0,6	0,1	-84,9%
Altro ³	1,2	3,1	+171,1%
TOTALE	271,0	255,5	-5,7%

Fonte: Banca dati Coeweb – Istat

N.B. I valori del 2019 sono provvisori; le variazioni percentuali sono calcolate sui valori in Euro.

Analizzando i dati dei primi sei mesi del 2019, se escludiamo il comparto "altro industria" che comprende un insieme eterogeneo di settori (v. nota 2), nel **territorio lariano** il **"sistema moda"** è il più significativo per le esportazioni verso il Regno Unito, con 59,6 milioni di Euro (il **23,3%** del totale); seguono **"metalmeccanico"** (43,7 milioni di Euro, **17,1%**), **"chimica-gomma"** (37,1 milioni di Euro, 14,5%) e **"prodotti alimentari"** (33,4 milioni di Euro, 13,1%). Rispetto ai primi sei mesi del 2018, **tra i principali settori, l'unico in crescita è il "metalmeccanico" (+2,5%)**.

¹ La codifica ATECO utilizzata è quella del 2007.

² Comprende i seguenti settori: "coke, prodotti petroliferi e raffinati", "computer, apparecchi elettronici e ottici", "apparecchi elettrici", "macchinari e apparecchi nca", "prodotti delle altre attività manifatturiere".

³ Comprende i seguenti settori: "prodotti dell'estrazione di minerali da cave e miniere", "prodotti delle attività di trattamento dei rifiuti e risanamento", "prodotti delle attività dei servizi di informazione e comunicazione", "prodotti delle attività professionali, scientifiche e tecniche", "prodotti delle attività artistiche, sportive, di intrattenimento e divertimento", "merci dichiarate come provviste di bordo, merci nazionali di ritorno e respinte, merci varie".

Sempre escludendo "altro industria", per la provincia di **Como** la classifica è guidata dal "tessile" (46,2 milioni di Euro), seguito da "chimica-gomma" (29,9 milioni), alimentari (16 milioni) e metalmeccanico (12,7 milioni), unico settore in crescita (+2,8%).

Per **Lecco**, il settore trainante è il "metalmeccanico" (30,9 milioni di Euro), seguito da "alimentare" (17,4 milioni), "tessile" (13,4 milioni) e "mezzi di trasporto" (10,3 milioni). "Alimentare" e soprattutto "metalmeccanico" mettono a segno *performance* positive (rispettivamente +0,2% e +2,4%).

1.2 LE IMPORTAZIONI

Nel primo semestre del 2019 le importazioni lariane verso il Regno Unito sono state pari a **131,6 milioni di Euro** (il **4,4% dell'import totale**). **Rispetto al 1° semestre 2018 si è verificato un consistente calo (-21,2%)**.

In particolare, nella prima metà del 2019 **Como** ha importato merci per 69,3 milioni di Euro (-6,7%), e **Lecco** per 62,3 milioni di Euro (-32,8%). Nonostante questa riduzione, Lecco evidenzia ancora una quota più alta rispetto alle importazioni totali: 4,8% contro 4,1%.

Tab. 2 – Area lariana: import per settori di attività¹ verso il Regno Unito. Primo semestre 2018 e 2019 (valori in milioni di Euro e percentuali)			
SETTORE ATECO	1° sem. 2018	1° sem. 2019	variazione % 1° sem. 2018-2019
Mezzi di trasporto	0,6	0,4	-29,1%
Metalmeccanico	50,2	33,4	-33,4%
Sistema moda	4,0	4,0	-0,3%
Chimica- gomma	28,1	24,1	-14,1%
Altro industria ²	75,2	58,6	-22,1%
Alimentare	3,6	5,0	+38,2%
Legno- carta	1,5	1,6	+4,4%
Agricoltura-pesca	0,2	0,2	-20,3%
Altro ³	3,6	4,3	+21,2%
TOTALE	167,0	131,6	-21,2%

Fonte: Banca dati Coeweb – Istat

N.B. I valori del 2019 sono provvisori; le variazioni percentuali sono calcolate sui valori in Euro.

Analizzando i dati dei primi sei mesi del 2019, se escludiamo il comparto "altro industria", nel **territorio lariano** il "**metalmeccanico**" è il primo settore di approvvigionamento dal Regno Unito, con 33,4 milioni di Euro (il **25,4%** del totale); seguono "**chimica e gomma**" (24,1 milioni di Euro, **18,3%**), "**prodotti alimentari**" (5 milioni di Euro, 3,8%) e "**tessile**" (4 milioni di Euro, 3,1%). Rispetto ai primi sei mesi del 2018, **tra i principali settori, cresce solo il "metalmeccanico" (+38,2%)**.

Sempre escludendo "altro industria", per la provincia di **Como** la classifica è guidata dalla "chimica-gomma" (20,3 milioni di Euro), seguita da "metalmecanico" (5,1 milioni) e "sistema moda" (3,4 milioni); tra i principali settori, solo il "metalmecanico" evidenzia una crescita (+8,5%).

Per **Lecco**, il settore trainante è il "metalmecanico" (28,3 milioni di Euro), seguito a distanza dall'"alimentare" (4,3 milioni) e dalla "chimica-gomma" (3,8 milioni). Mentre il primo comparto evidenzia un calo pesante (-37,7%), le importazioni di "alimentare" e "chimica-gomma" sono in crescita (rispettivamente +36,7% e +38,7%).

1.3 LA BILANCIA COMMERCIALE

Il saldo della bilancia commerciale dell'area lariana con il Regno Unito nei primi sei mesi del 2019 è positivo: +123,9 milioni di Euro, con una crescita del 19% rispetto al corrispondente periodo del 2018.

Tab. 3 – Area lariana: saldo bilancia commerciale con il Regno Unito per settori di attività¹. 1° semestre anni 2018-2019. (valori in milioni di Euro e variazioni percentuali)			
SETTORE ATECO	1° sem. 2018	1° sem. 2019	variazione % 1° sem. 2018- 2019
Mezzi di trasporto	+17,1	+14,1	-17,7%
Metalmecanico	-7,5	+10,2	+235,7%
Sistema moda	+61,6	+55,6	-9,7%
Chimica- gomma	-19,0	+12,9	+168,2%
Altro industria ²	-15,6	+2,2	+114,1%
Alimentare	+30,2	+28,4	-5,9%
Legno- carta	+1,7	+1,6	-3,8%
Agricoltura-pesca	+0,4	-0,1	-118,6%
Altro ³	-2,4	-1,2	+48,9%
TOTALE	+104,1	+123,9	+19,0%

Fonte: Banca dati Coeweb – Istat

N.B. I valori del 2019 sono provvisori; le variazioni percentuali sono calcolate sui valori in Euro.

Nei primi sei mesi del 2019, **tutti i settori evidenziano un avanzo commerciale, ad eccezione** di "altro" e "agricoltura" (rispettivamente -1,2 e -0,1 milioni di Euro). Da segnalare il **netto miglioramento di "metalmecanico", "chimica-gomma" e "altro industria"**, che invertono il segno negativo del 1° semestre 2018.

Per il **territorio comasco**, la bilancia commerciale complessiva con il Regno Unito, pur restando positiva, cala del 10,2%. Quella dei principali settori ha il segno più, ma valori in diminuzione ("chimica" -34,3%; "tessile" -11,7%; "alimentare" -4,1%;

“metalmecanico” -0,6%). Migliora il saldo degli “altri settori”, tranne quello dell’“agricoltura” che diventa negativo.

L’**area lecchese** evidenzia un netto miglioramento della bilancia commerciale: +233,5%. In particolare, migliorano decisamente “metalmecanico” e “chimica-gomma”: dopo il primo semestre 2018 chiuso in disavanzo (rispettivamente -15,2 milioni di Euro e -7 milioni), i due comparti registrano avanzi di 2,6 milioni (+117,1%) e di 3,3 milioni (+146,9%). “Tessile” e “alimentare” riducono invece il loro avanzo commerciale: rispettivamente -2,2% e -7,9%.

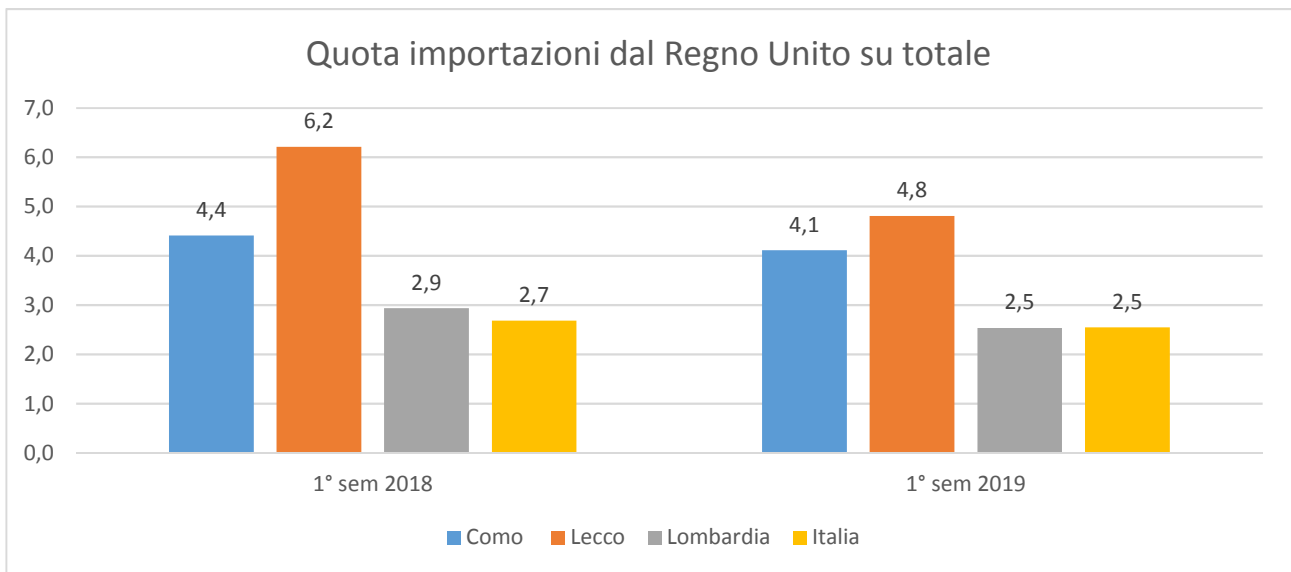
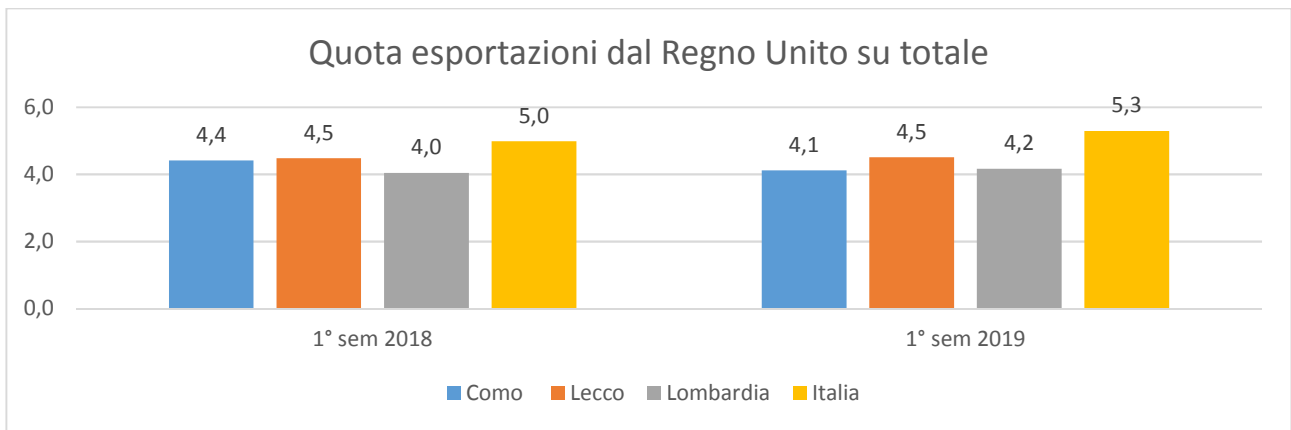
L’INTERSCAMBIO DEL REGNO UNITO CON LOMBARDIA E ITALIA

Nei primi 6 mesi del 2019 le esportazioni della Lombardia verso il Regno Unito sono state pari a 2,65 miliardi di Euro (il 4,2% dell’*export* totale regionale). È in atto una crescita rispetto al 1° semestre 2018 (+2,4%).

Le importazioni regionali dal Regno unito sono state pari a circa 1,73 miliardi di Euro (il 2,5% dell’*import* complessivo), in calo del 13,8% rispetto al corrispondente periodo del 2018. Pertanto la bilancia commerciale consolida l’avanzo (pari a 0,91 miliardi di Euro, +59,5%). Ciò è in controtendenza rispetto al saldo regionale complessivo, negativo per quasi 5 miliardi di Euro e in peggioramento (-3,9%).

L’*export* italiano verso il Regno Unito nel primo semestre 2019 ha raggiunto quota 12,58 miliardi di Euro (+8,5%), ed è pari al 5,3% del totale.

Le importazioni nazionali dallo stesso Paese sono calate, attestandosi a quasi 5,5 miliardi (-4,4%). Anche in questo caso, la bilancia commerciale è migliorata (+21,1%).



Fonte: Banca dati Coeweb – Istat