

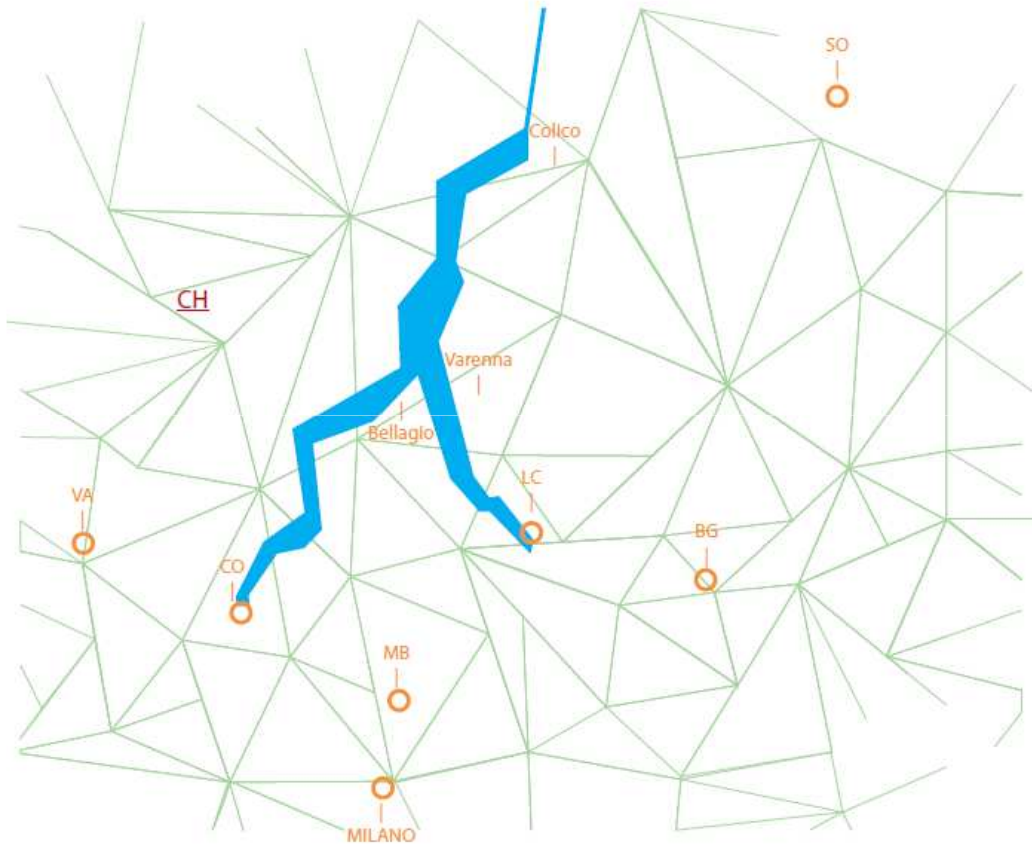


Camera di Commercio  
Como

LAGO DI COMO  
ITALIA  
UN MONDO UNICO AL MONDO



Camera di Commercio  
Lecco



# 16<sup>a</sup> GIORNATA DELL'ECONOMIA

## LA PERFORMANCE ECONOMICA LECCHESE NEL 2017

Giovedì 14 giugno 2018, ore 9.30-13.30  
Lariofiere - Erba



SVILUPPO IMPRESA

FORMAZIONE ARBITRATO CONCILIAZIONE SERVIZI ALL'IMPRESA  
AZIENDA SPECIALE DELLA CAMERA DI COMMERCIO DI COMO

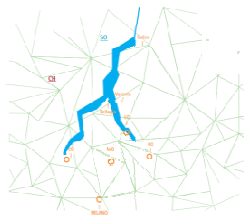


LARIOFIERE | LAKE  
COMO LECCO | COMO.IS



L@riodesk  
Informazioni

AZIENDA SPECIALE  
Camera di Commercio Lecco



## LA CONGIUNTURA ECONOMICA

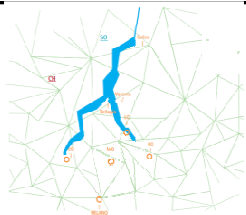
Il 2017 è stato un anno molto positivo per l'economia lecchese:

- La produzione industriale è cresciuta del 6,1% (contro il +0,1% del 2016), gli ordini del 6,8% (rispetto al +0,6%), il fatturato del 7% (era diminuito dello 0,8%). Il numero indice dei vari indicatori ha ampiamente superato i valori pre-crisi.
- Positivi anche i dati del comparto artigiano: produzione +2,9%; ordini +2,5%; fatturato +3% (variazioni tutte superiori ai valori 2016). Tuttavia il numero indice rimane lontano da quello di fine 2008.

VARIAZIONI PERCENTUALI TENDENZIALI PRODUZIONE, FATTURATO E ORDINI settore <u>INDUSTRIA</u> . Provincia di Lecco e Lombardia							
Periodo	Produzione		Fatturato		Ordini		
	Lecco	Lombardia	Lecco	Lombardia	Lecco	Lombardia	
Variazione % media 2016	0,1	1,3	-0,8	2,4	0,6	2,9	
Variazione % media 2017	6,1	3,7	7,0	5,7	6,8	6,1	
Numero indice (2010=100) anno 2008	105,2	109,5	107,9	107,8	102,7	103,9	
Numero indice (2010=100) anno 2017	116,6	107,9	122,9	121,1	118,4	118,6	

VARIAZIONI PERCENTUALI TENDENZIALI PRODUZIONE, FATTURATO E ORDINI settore <u>ARTIGIANATO</u> . Provincia di Lecco e Lombardia							
Periodo	Produzione		Fatturato		Ordini		
	Lecco	Lombardia	Lecco	Lombardia	Lecco	Lombardia	
Variazione % media 2016	2,8	1,2	2,5	1,4	1,8	0,3	
Variazione % media 2017	2,9	2,6	3,0	3,0	2,5	2,2	
Numero indice (2010=100) anno 2008	123,4	126,6	119,6	124,9	119,2	124,9	
Numero indice (2010=100) anno 2017	105,1	96,4	103,8	94,3	107,7	98,3	

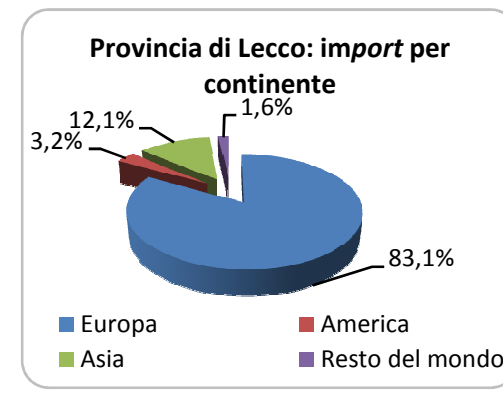
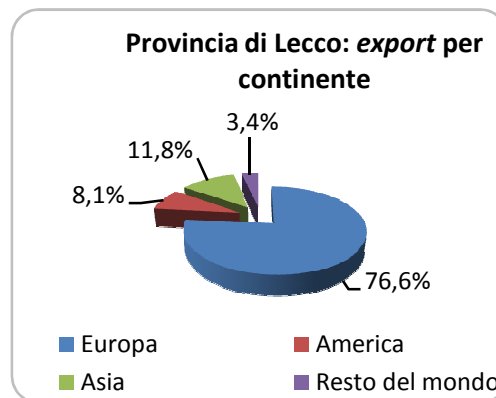
Fonte: Analisi congiunturale Unioncamere Lombardia

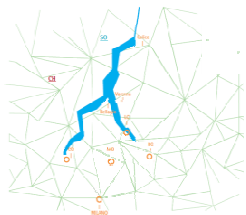


## INTERNAZIONALIZZAZIONE

- Continua la crescita delle esportazioni (+6,8% nel 2017), che hanno superato i 4,4 miliardi di euro (cifra *record*); oltre 1/3 ha riguardato il comparto metalmeccanico (+7,5%).
- Ancor più rilevante la crescita delle importazioni (+12,9%), che hanno superato i 2,7 miliardi di euro; quasi il 40% ha riguardato il comparto metalmeccanico (+30,8%).
- La bilancia commerciale mostra un avanzo di oltre 2,4 miliardi di euro.
- Si tratta soprattutto di un *export* e di un *import* "di prossimità" (l'80% circa ha riguardato il mercato europeo; la media lombarda e italiana è intorno al 70%).

Provincia di Lecco. EXPORT ED IMPORT (in milioni di Euro) PER SETTORE.						
Settore di attività	2016		2017		variazione %	
	Export	Import	Export	Import	Export	Import
Agricoltura-pesca	6,8	152,9	5,7	116,4	-16,2	-23,8
Sistema moda	294,0	134,4	268,7	145,4	-8,6	8,2
Alimentari e bevande	220,6	171,4	241,2	178,2	9,4	3,9
Chimico - gomma	274,7	242,8	299,3	268,3	8,9	10,5
Legno - Carta	102,0	182,3	107,5	197,0	5,3	8,1
Mezzi di trasporto	259,1	97,7	218,3	86,1	-15,7	-11,8
<b>Metalmeccanico</b>	<b>1.507,0</b>	<b>829,1</b>	<b>1.619,4</b>	<b>1.084,6</b>	<b>7,5</b>	<b>30,8</b>
Altro industria	1.429,9	603,0	1.611,7	638,1	12,7	5,8
Altro	38,2	24,4	40,4	39,4	5,7	61,1
<b>TOTALE</b>	<b>4.132,2</b>	<b>2.438,1</b>	<b>4.412,2</b>	<b>2.753,5</b>	<b>6,8</b>	<b>12,9</b>





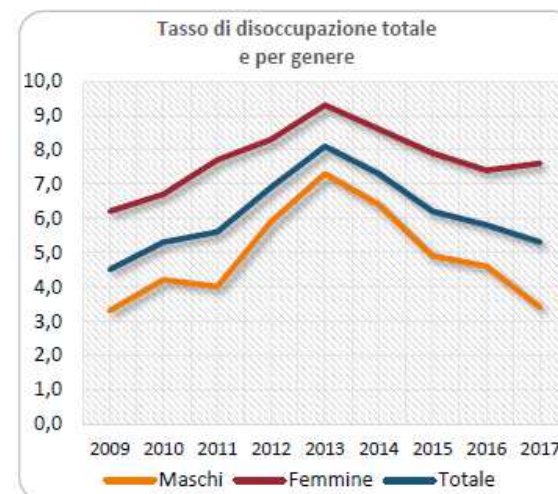
## L'OCCUPAZIONE

- Con 151.500 occupati (+4.000 unità nell'ultimo biennio) i livelli occupazionali superano quelli del 2008.
- Nel 2017 gli avviamenti registrati in provincia di Lecco sono cresciuti del 4% (tornando a superare quota 34.000 unità) e, per la prima volta nell'ultimo triennio, hanno superato le cessazioni (circa 31.000 unità). Il saldo, quindi, torna positivo per oltre 3.000 unità.
- Cresce il tasso di occupazione (dal 68,2% al 69,2%) e diminuisce il tasso di disoccupazione (dal 5,8% al 5,3%).

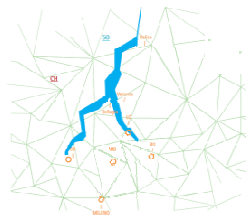
Avviamenti e cessazioni per settore di attività economica e per tipo di contratto

	2015			2016			2017		
	AVVIAM.	CESSAZ.	SALDO	AVVIAM.	CESSAZ.	SALDO	AVVIAM.	CESSAZ.	SALDO
Settore di attività (v.a.)									
- agricoltura	456	462	-6	436	392	44	496	408	+88
- industria	11.828	11.812	16	10.906	11.318	-412	11.419	10.733	726
- costruzioni	1.537	1.729	-192	1.438	1.615	-177	1.427	1.516	-89
- servizi	21.117	21.061	56	20.336	19.877	459	21.054	18.690	2.364
<b>Totale</b>	<b>34.938</b>	<b>35.064</b>	<b>-126</b>	<b>33.116</b>	<b>33.202</b>	<b>-86</b>	<b>34.436</b>	<b>31.347</b>	<b>3.089</b>

Fonte: ARIFL – Regione Lombardia



Fonte: ISTAT



## IL SISTEMA DELLE IMPRESE

- A fine 2017 le sedi d'impresa in provincia di Lecco erano 26.148 (per 33.284 localizzazioni) evidenziando un tasso di crescita negativo (-0,5% contro il +0,6% regionale e il +0,8% nazionale).
- Il 16,4% operava nel manifatturiero (4.290 aziende), contro il 12,3% della Lombardia e il 10% nazionale. Tra di esse, il comparto più rilevante è il "metalmecanico e mezzi di trasporto" (con oltre 1.700 imprese, oltre il 40% del totale del manifatturiero), seguito dalla "fabbricazione di computer, apparecchiature elettriche ed elettroniche" (quasi 850 unità, il 19,6%). Tutti i comparti evidenziano un calo delle aziende registrate (in particolare "legno-mobili" e "chimica gomma").
- Il 47,7% operava in forma societaria (25,7% società di capitale e 22% società di persone), contro la media regionale del 52,6% e nazionale del 43,8%. Rispetto al 2016, solo le società di capitale e le altre forme sono cresciute (entrambe +0,8%).

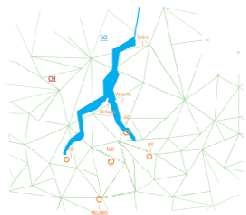
**IMPRESE REGistrate PER SETTORE DI ATTIVITÀ**  
a fine 2017; valori % e tasso di crescita anno 2017. Provincia di Lecco

Settore	Numero	%	Tasso di crescita
Agricoltura	1.160	4,4	1,4
<b>Industria manifatturiera</b>	<b>4.290</b>	<b>16,4</b>	<b>-1,1</b>
Public utilities	76	0,3	-1,7
Costruzioni	4.479	17,1	-0,8
Commercio	6.190	23,7	-1,0
Altri servizi	9.953	38,1	0,0
<b>TOTALE</b>	<b>26.148</b>	<b>100,0</b>	<b>-0,5</b>

**PRINCIPALI SETTORI IMPRESE DEL COMPARTO MANIFATTURIERO**  
a fine 2017; valori % sul totale manifatturiero e tasso di crescita anno 2017. Provincia di Lecco

Settore	Numero	%	Tasso di crescita
Industrie alimentari e delle bevande	261	6,1	-0,8
Sistema moda	347	8,1	-1,4
Legno-mobili	356	8,3	-2,6
Chimica-gomma	209	4,9	-2,5
<b>Metalmecanico e mezzi di trasporto</b>	<b>1.753</b>	<b>40,9</b>	<b>-0,8</b>
Fab. computer, app. elettriche ed elettroniche, macchinari	843	19,6	-1,2
Altro manifatturiero	522	12,1	-0,6
<b>TOTALE</b>	<b>4.290</b>	<b>100,0</b>	<b>-1,1</b>

Fonte: Infocamere - banca dati Stock view e Ufficio Statistica e Osservatori Camera di Commercio di Lecco. N.B.: Il tasso di crescita è al netto delle cessazioni d'ufficio; le imprese non classificate sono ripartite nei settori in base al peso percentuale; le imprese non classificate sono ripartite nei settori in base al peso percentuale



# 16<sup>a</sup> GIORNATA DELL'ECONOMIA



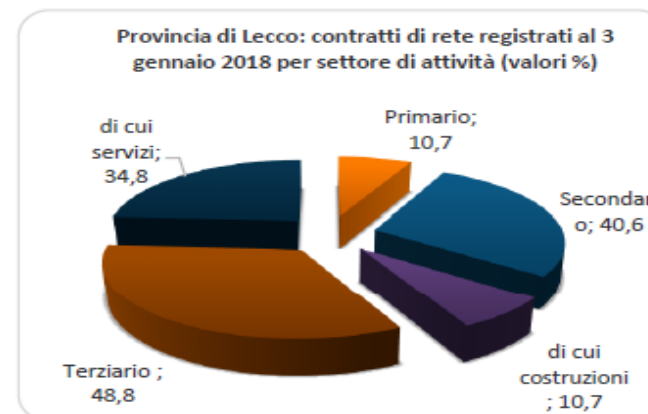
Camera di Commercio Lecco



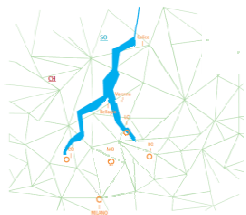
## L'INNOVAZIONE

- A fine 2017 i contratti di rete registrati presso la Camera di Commercio di Lecco erano 65 (+8,3% rispetto al 2016).
- 262 imprese coinvolte (10 ogni 1.000 imprese lecchesi registrate; media Lombardia 3,2; media Italia 3,8), con una crescita del 7,4%.
- 35 le *start-up* innovative registrate: 1,3 ogni mille registrate (3° posto in Lombardia).

START-UP INNOVATIVE						
al 22/1/2018 per settore. Provincia di Lecco, Lombardia e Italia						
Provincia	Agricoltura	Manifatturiero	Di cui		Terziario Di cui Servizi	Totale
			costruzioni			
LECCO	0	8	0	27	23	35
LOMBARDIA	14	297	13	1.675	1.577	1.986
ITALIA	55	1.723	97	6.678	6.324	8.456



Fonte: Elaborazione Ufficio Stastica e Osservatori Camera di Commercio di Lecco e Unincamere Lombardia su dati infocamere



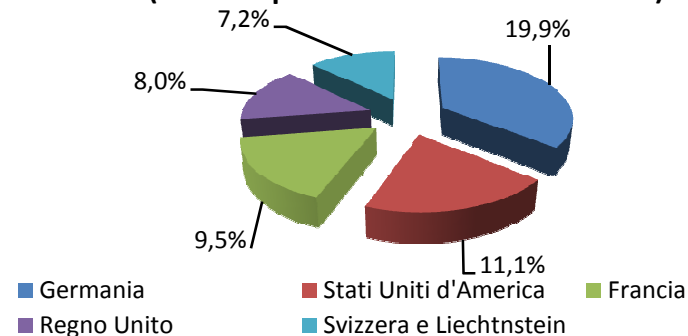
## IL TURISMO (1)

- +8,9% gli arrivi (Italiani +5,6%; stranieri +11,9%) e +10,2% le presenze turistiche (Italiani +3,1%; stranieri +16,0%); positivi anche i dati per tipologia di struttura: alberghi +3,6% gli arrivi e +4% le notti trascorse; extra-alberghiero +19,9% e +20,8%.

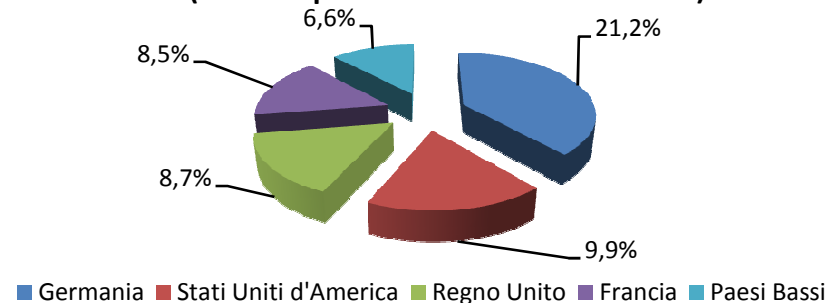
ARRIVI E PRESENZE PER CITTADINANZA E TIPOLOGIA DI STRUTTURA. Anni 2016-2017. PROVINCIA DI LECCO						
Cittadinanza	EXTRA-ALBERGHIERO		ALBERGHIERO		TOTALE	
	Arrivi	Presenze	Arrivi	Presenze	Arrivi	Presenze
Italiani 2016	70.084	141.803	40.423	107.685	110.507	249.488
<b>Italiani 2017</b>	<b>71.381</b>	<b>142.085</b>	<b>45.325</b>	<b>115.054</b>	<b>116.706</b>	<b>257.139</b>
<b>Variazione %</b>	<b>1,8</b>	<b>0,2</b>	<b>12,1</b>	<b>6,8</b>	<b>5,6</b>	<b>3,1</b>
Stranieri 2016	86.986	209.482	35.666	101.414	122.652	310.896
<b>Stranieri 2017</b>	<b>91.321</b>	<b>223.189</b>	<b>45.927</b>	<b>137.495</b>	<b>137.248</b>	<b>360.684</b>
<b>Variazione %</b>	<b>5,0</b>	<b>6,5</b>	<b>28,8</b>	<b>35,6</b>	<b>11,9</b>	<b>16</b>
Totale 2016	157.070	351.285	76.089	209.099	233.159	560.384
<b>Totale 2017</b>	<b>162.702</b>	<b>365.274</b>	<b>91.252</b>	<b>252.549</b>	<b>253.954</b>	<b>617.823</b>
<b>Variazione %</b>	<b>3,6</b>	<b>4,0</b>	<b>19,9</b>	<b>20,8</b>	<b>8,9</b>	<b>10,2</b>

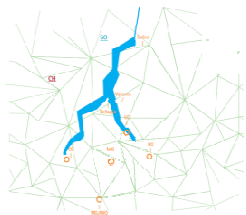
Fonte: Ufficio Turismo della Provincia di Lecco. Dati del 2017 PROVVISORI

Provincia di Lecco: arrivi stranieri primi cinque Paesi (valori rispetto al totale arrivi stranieri)



Provincia di Lecco: presenze straniere primi cinque Paesi (valori rispetto al totale arrivi stranieri)





## IL TURISMO (2)

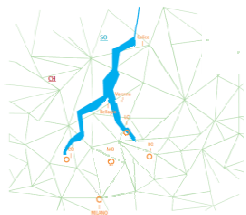
- A fine 2017 le strutture ricettive presenti in provincia di Lecco erano oltre 600 (il 16,7% nel comparto alberghiero e l'83,3% nell'extra-alberghiero); i posti letto superavano le 11.200 unità (il 25,1% negli alberghi e il 74,9% nelle altre strutture).

STRUTTURE RICETTIVE PRESENTI				
Anni 2013 e 2017 PROVINCIA DI LECCO				
Tipologia di struttura	2012		2017	
	numero	posti letto	numero	posti letto
Alberghi 4 stelle	13	707	11	660
Alberghi 3 stelle	55	1.583	53	1.381
Alberghi 2 stelle	14	242	15	182
Alberghi 1 stelle	22	387	19	309
Residenze turistico alberghiere	3	181	3	295
<b>TOTALE ALBERGHIERO</b>	<b>107</b>	<b>3.100</b>	<b>101</b>	<b>2.827</b>
Campeggi	19	3.042	18	6.009
Alloggi in forma imprenditoriale	43	223	69	555
Agriturismi	18	90	18	158
Ostelli	0	0	2	48
Case per ferie	1	0	3	169
Rifugi di montagna	33	481	31	687
Bed&Breakfast	129	418	185	581
Altri alloggi privati (1)	0	0	178	228
<b>TOTALE EXTRA-ALBERGHIERO</b>	<b>243</b>	<b>4.254</b>	<b>504</b>	<b>8.435</b>
<b>TOTALE GENERALE</b>	<b>350</b>	<b>7.354</b>	<b>605</b>	<b>11.262</b>

Fonte: Ufficio Turismo della Provincia di Lecco. Dati del 2017 PROVVISORI

(1) la Legge della Regione Lombardia n. 27/2015 ha introdotto la categoria degli "altri alloggi privati", non previsti in precedenza.





16<sup>a</sup> **GIORNATA  
DELL'ECONOMIA**



Camera di Commercio  
Lecco



# Grazie!

A cura dell'Ufficio Studi, Programmazione, Statistica e Osservatori

Camera di Commercio di Lecco

Tel: 0341/292233-218

Mail: [studi@lc.camcom.it](mailto:studi@lc.camcom.it); [statistica@lc.camcom.it](mailto:statistica@lc.camcom.it)

Sito internet: [www.lc.camcom.gov.it](http://www.lc.camcom.gov.it)