

22° GIORNATA DELL'ECONOMIA



CAMERA DI COMMERCIO
COMO-LECCO
insieme per lo sviluppo

Lariofiere, 25 giugno 2024

ELEMENTI DI SINTESI DEL RAPPORTO E POSSIBILI TRAIETTORIE FUTURE

CARLO GUIDOTTI | Responsabile U.O. Studi e Statistica
Camera di Commercio di Como-Lecco


21^a GIORNATA DELL'ECONOMIA

CAMERA DI COMMERCIO COMO-LECCO
insieme per lo sviluppo

RISORSA LAVORO E SVILUPPO SOSTENIBILE: LE SFIDE DELL'ECONOMIA LARIANA

Rapporto statistico 2022
Primi dati 2023

The cover features a grid of green icons representing various economic and sustainability themes, including people, technology, nature, and industry, set against a background of white arrows pointing upwards.



Rapporto Statistico

2023

Primi dati 2024

L'ECONOMIA LARIANA

e le sfide del futuro, tra continuità e rinnovamento



UNA RIPRESA A OSTACOLI PER L'ECONOMIA LARIANA

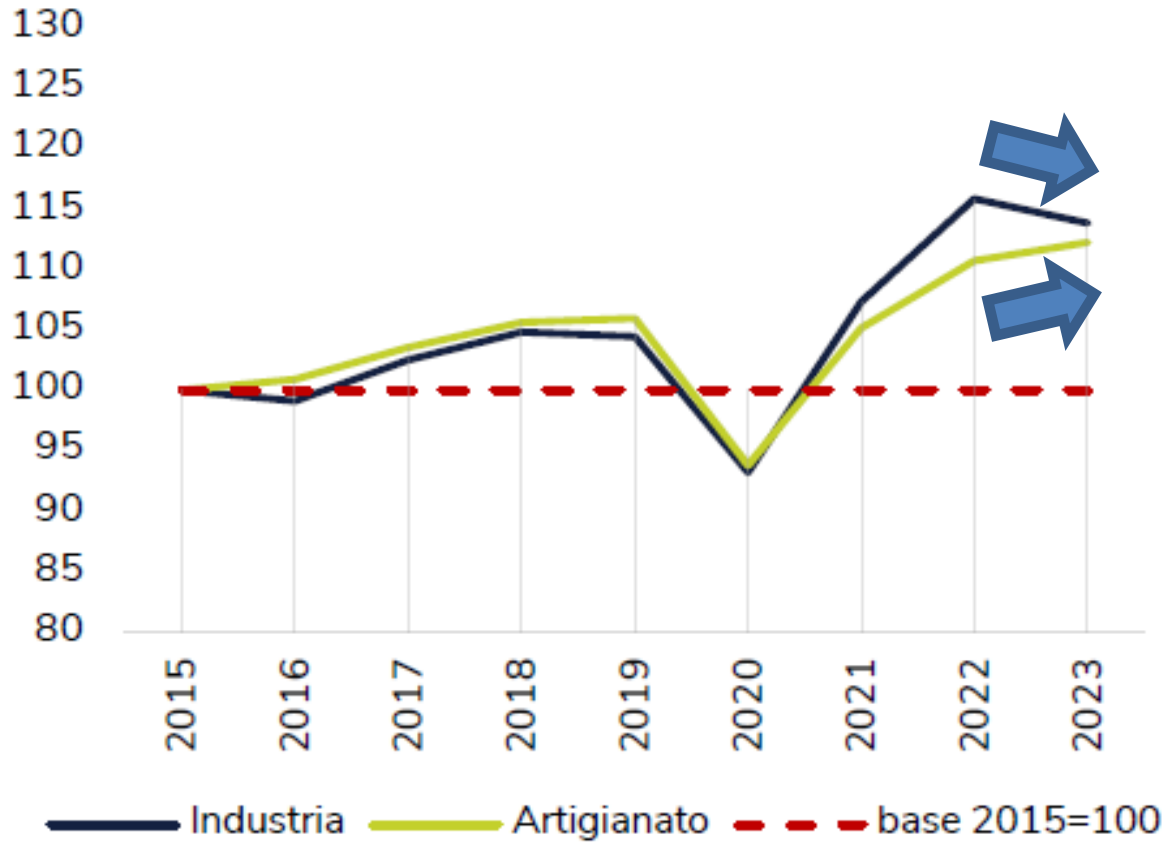


Rapporto statistico 2021
Primi dati 2022

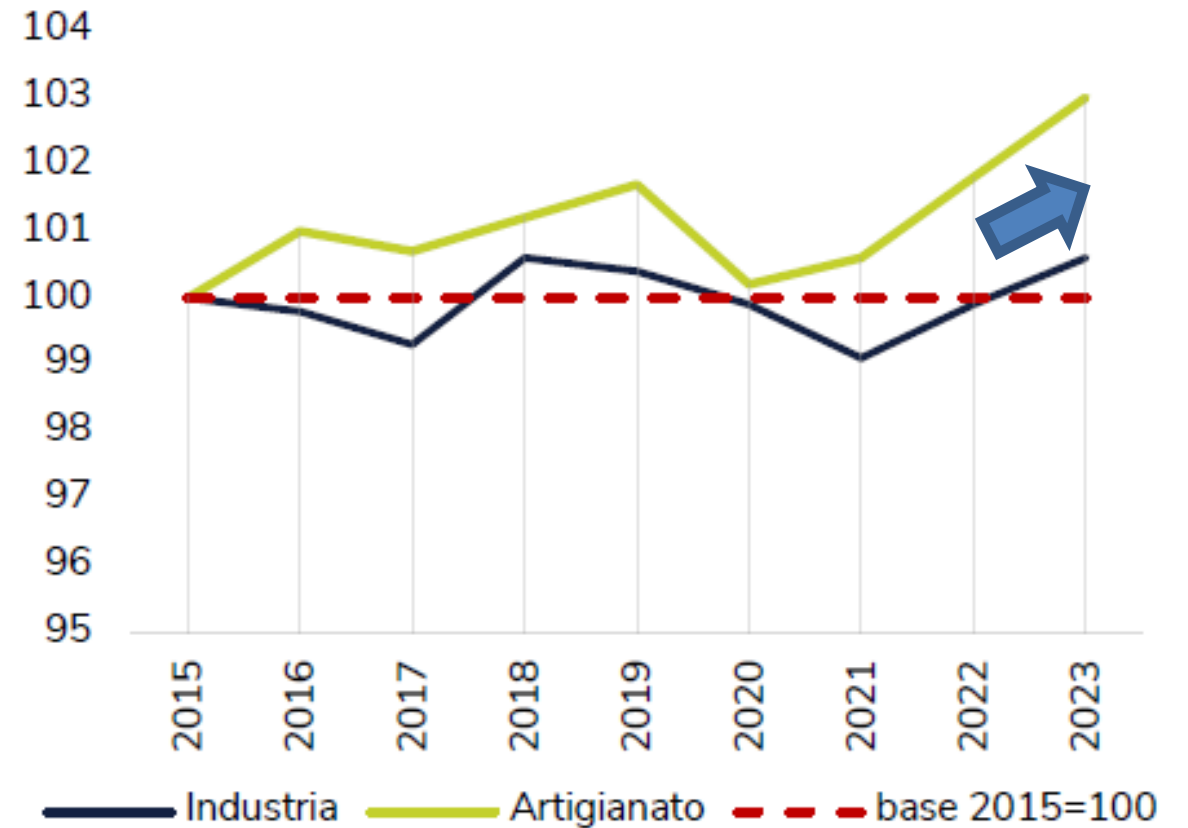
INDICE DELLA **PRODUZIONE** PER SETTORI (BASE 2015 = 100) | AREA LARIANA

INDICE DELL'**OCCUPAZIONE** PER SETTORI (BASE 2015 = 100) | AREA LARIANA

Industria e Artigianato



Industria e Artigianato

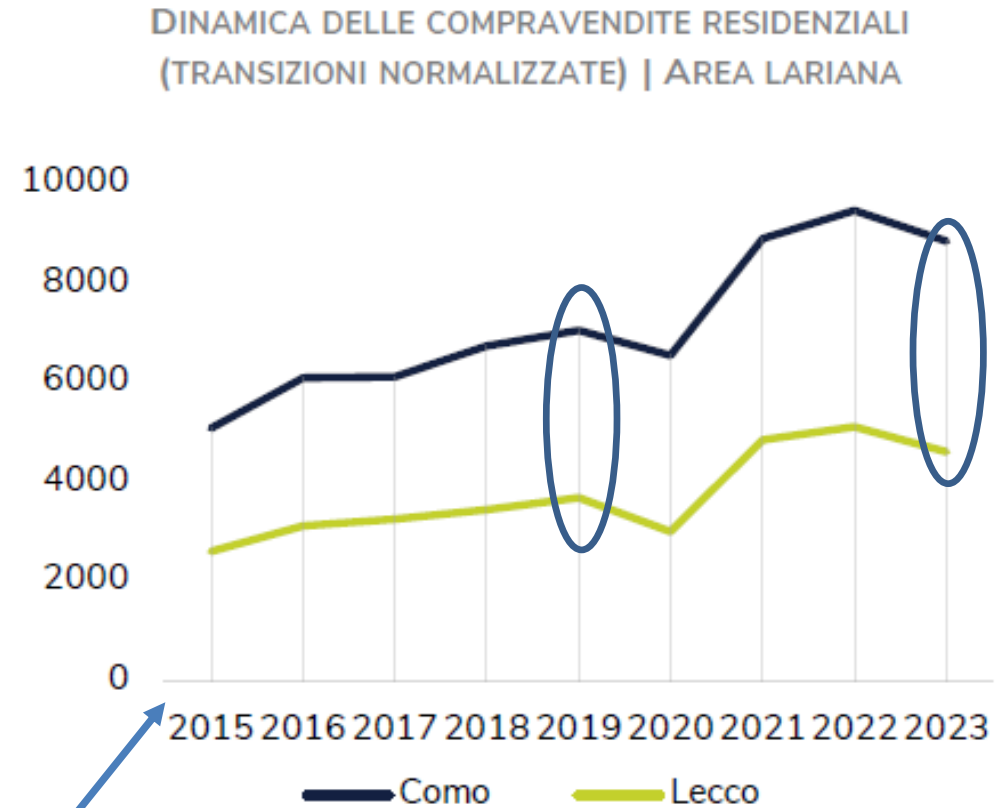
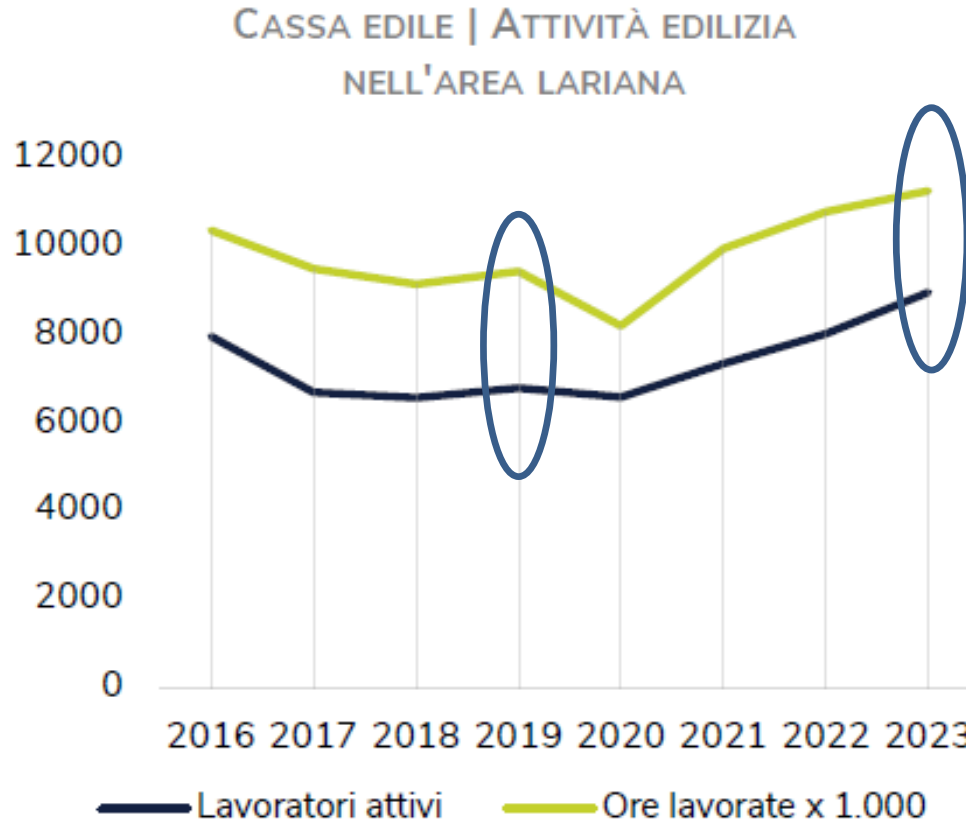


Fonte: Analisi congiunturale Unioncamere Lombardia

11.000 imprese (2/3 individuali), stabili nel 2023

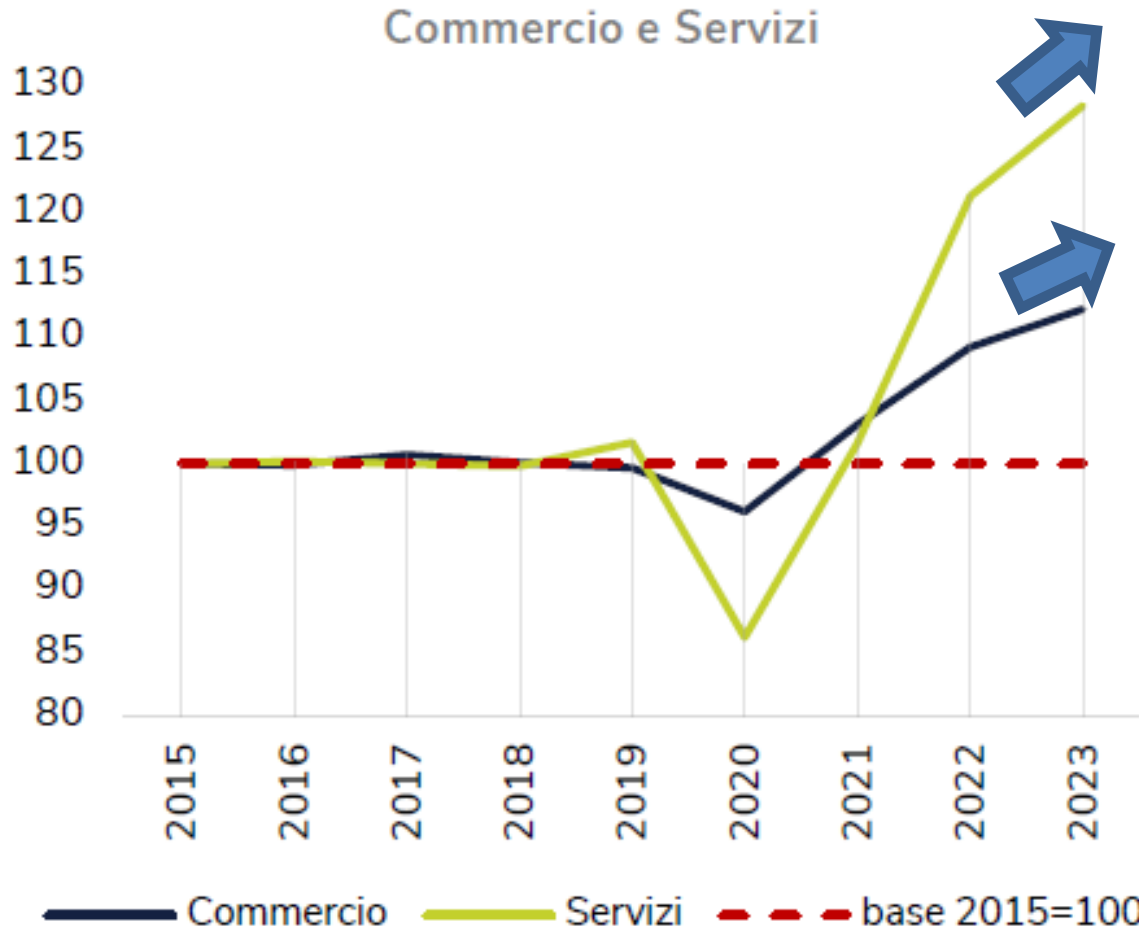
24.500 lavoratori (9.000 dipendenti: +12%)

11,3 mln di ore lavorate (+4,3%)

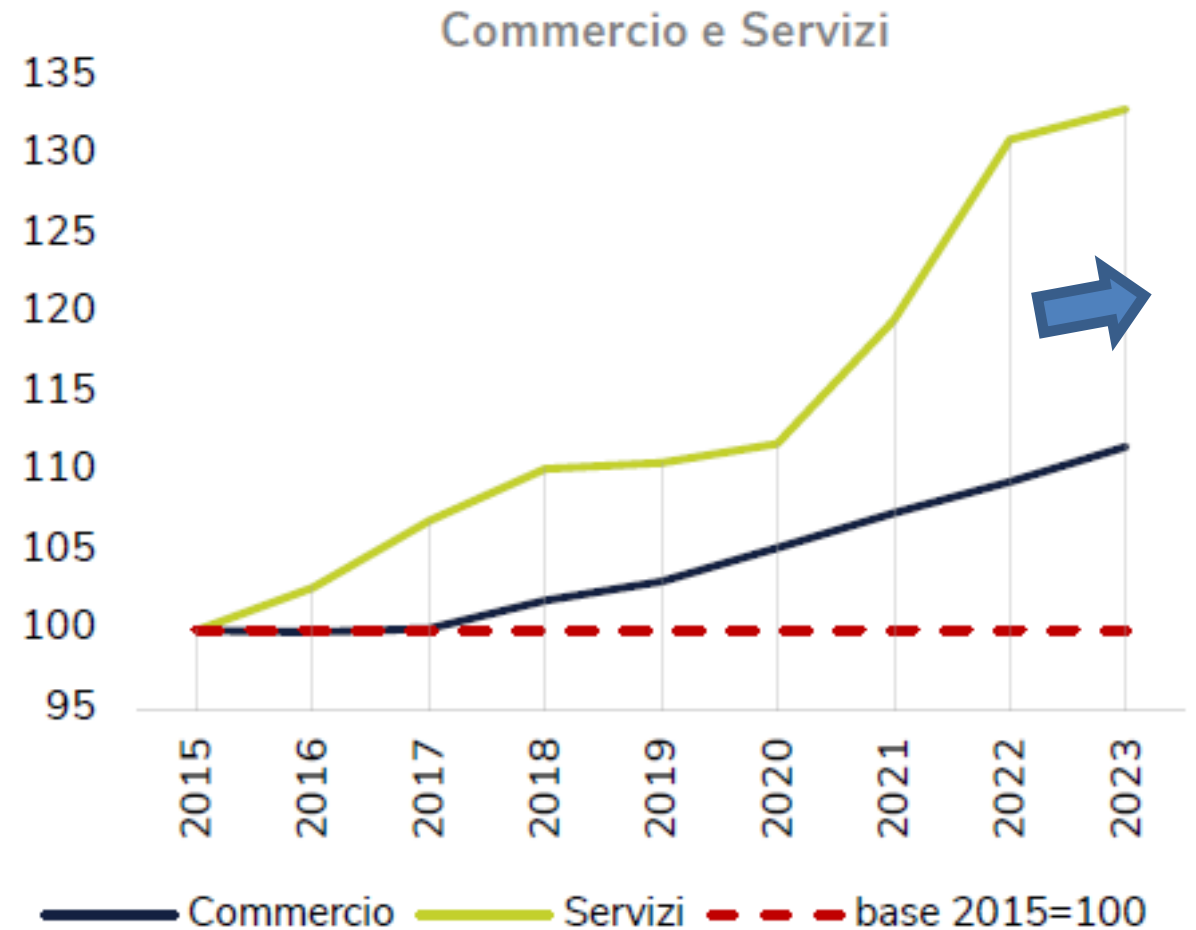


Compravendite residenziali -7,7%; commerciali -11,4%; uffici -4,2%; siti produttivi -6,9%

INDICE DELLA **PRODUZIONE** PER SETTORI (BASE 2015 = 100) | AREA LARIANA



INDICE DELL'**OCCUPAZIONE** PER SETTORI (BASE 2015 = 100) | AREA LARIANA



Fonte: Analisi congiunturale Unioncamere Lombardia

7.600 localizzazioni (+1,2%)



9% del totale lariano



31.300 addetti (+1,2%)

10,6% del totale lariano

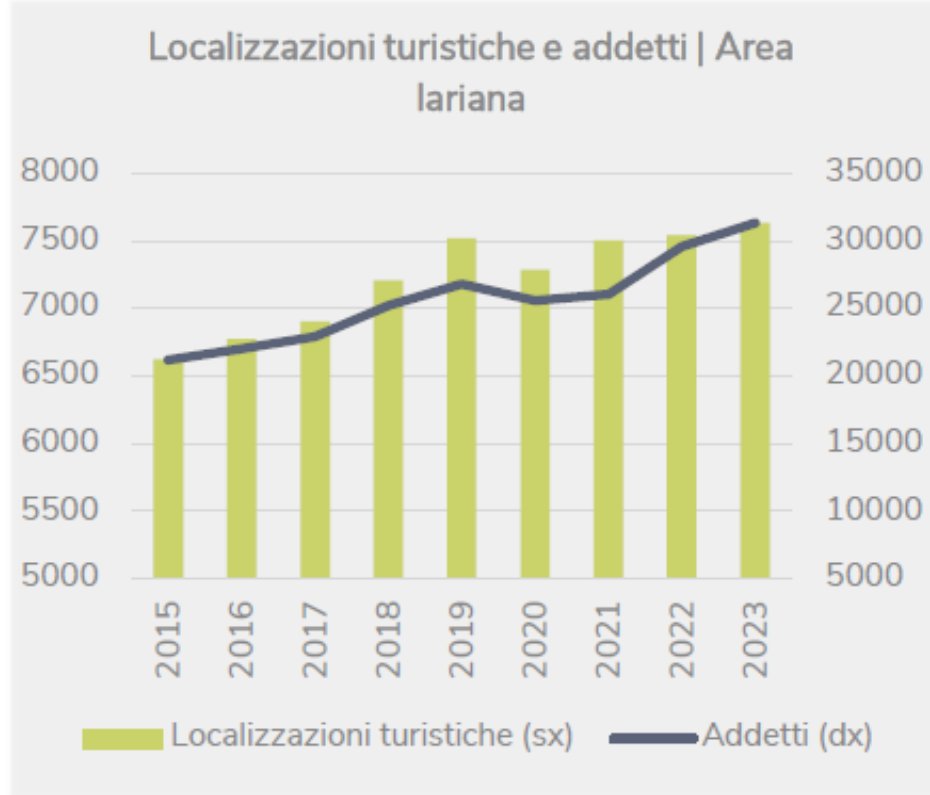


Ristoranti: 47,4%↑ 59,4%↑

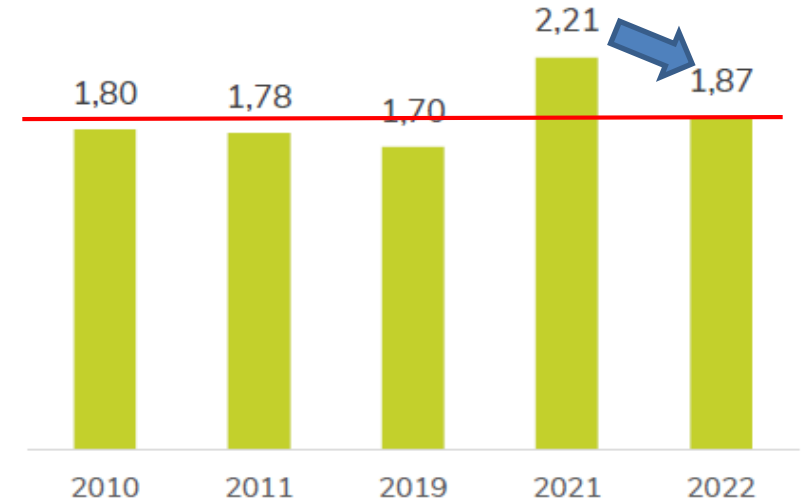
Bar: 30,2%↓ 20,7%↑

Alloggi: 18,3%↑↑ 17,6%↑↑

Agenzie/tour op.: 4,1%↑ 2,3%↑↑



Fattore di picco stagionale (Pmax/Pmedia). Esercizi alberghieri | Area lariana



FLUSSI TURISTICI - 2023 ANNO RECORD:

- arrivi +18% (+400.000) ➔ 2,2 mln
- presenze +13% (+600.000) ➔ 5,6 mln

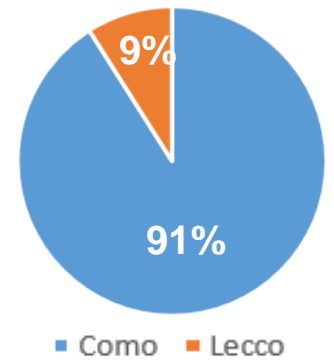
Presenze Airbnb: + 90% in 2 anni!

Quota turisti stranieri: 83%

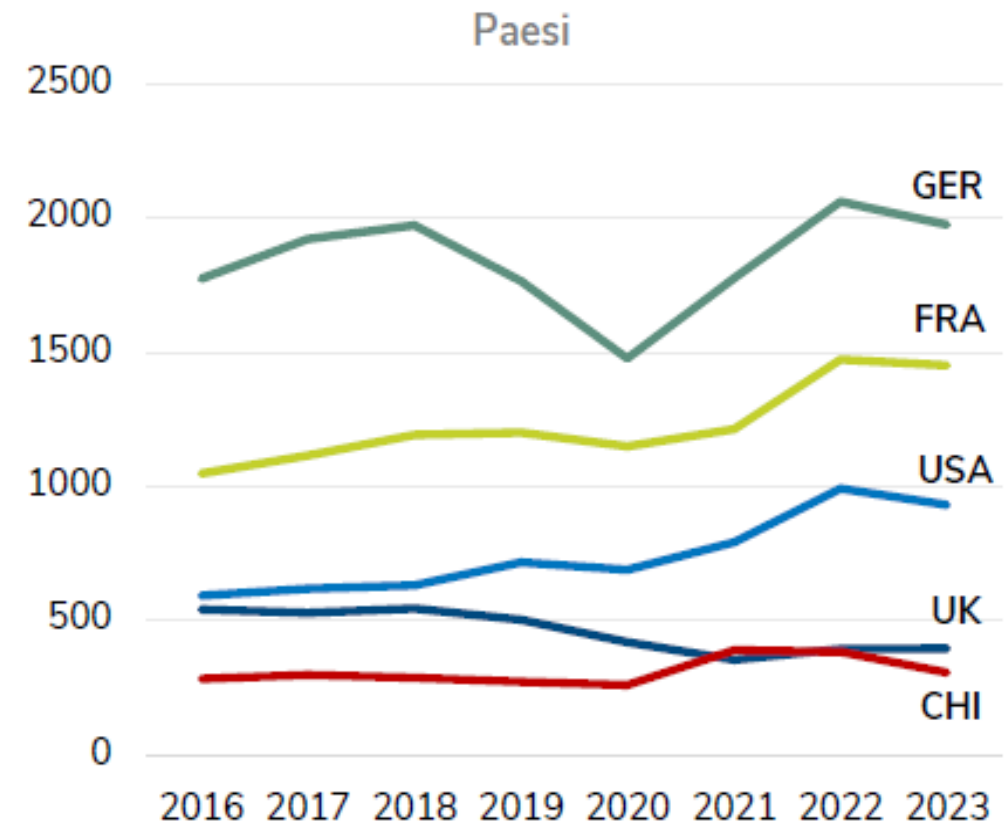
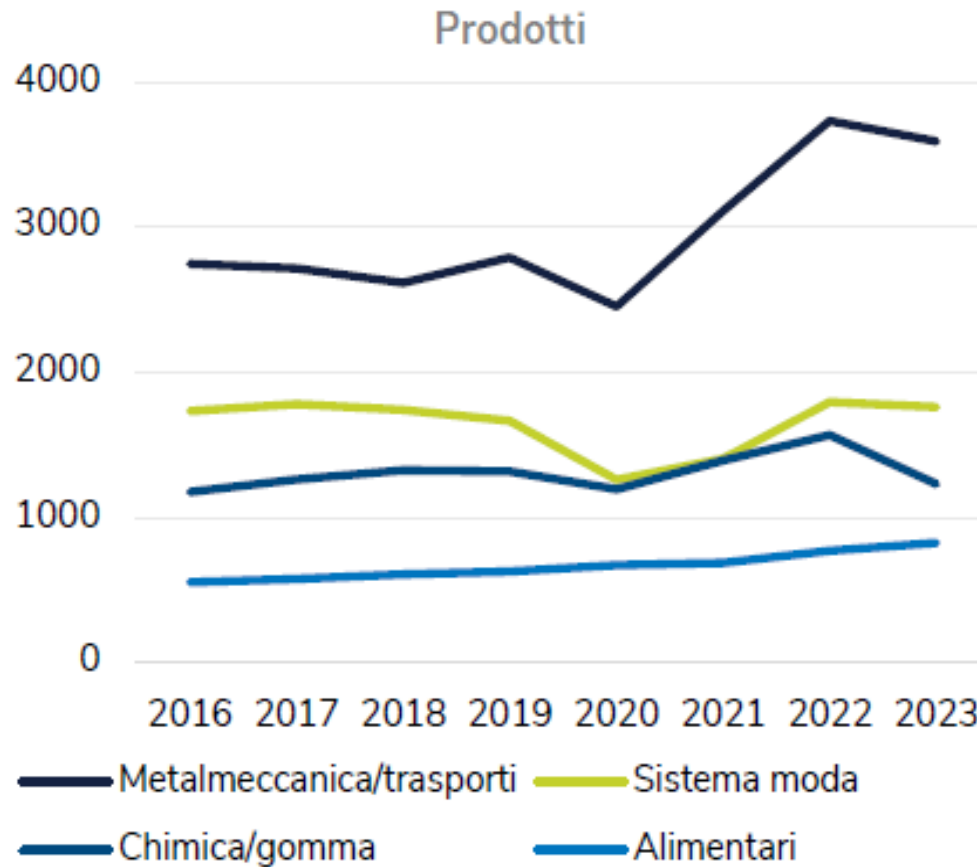
➔

Spesa: 1,8 mld € (+10,7%)

Spesa dei turisti stranieri (quota %)



VALORE DELLE ESPORTAZIONI PER I PRINCIPALI PRODOTTI E PER ALCUNI PAESI DI DESTINAZIONE (MILIONI DI EURO) | AREA LARIANA



Fonte: Elaborazioni Ufficio Studi e Statistica Camera di Commercio Como-Lecco su dati Istat – Banca dati Coeweb

- Tasso natalità 5,5%↑
- Tasso mortalità naturale 5,1%↑

**Ma 1.300
cessazioni
di ufficio**



72.000 imprese lariane

APERTURA

Imprese straniere 10,3%↑

SOLIDITÀ

Società di capitale: 31,2%↑

DONNE E GIOVANI

Imprese giovanili: 8,3%↓

Imprese femminili: 20,1%↓

CONCENTRAZIONE

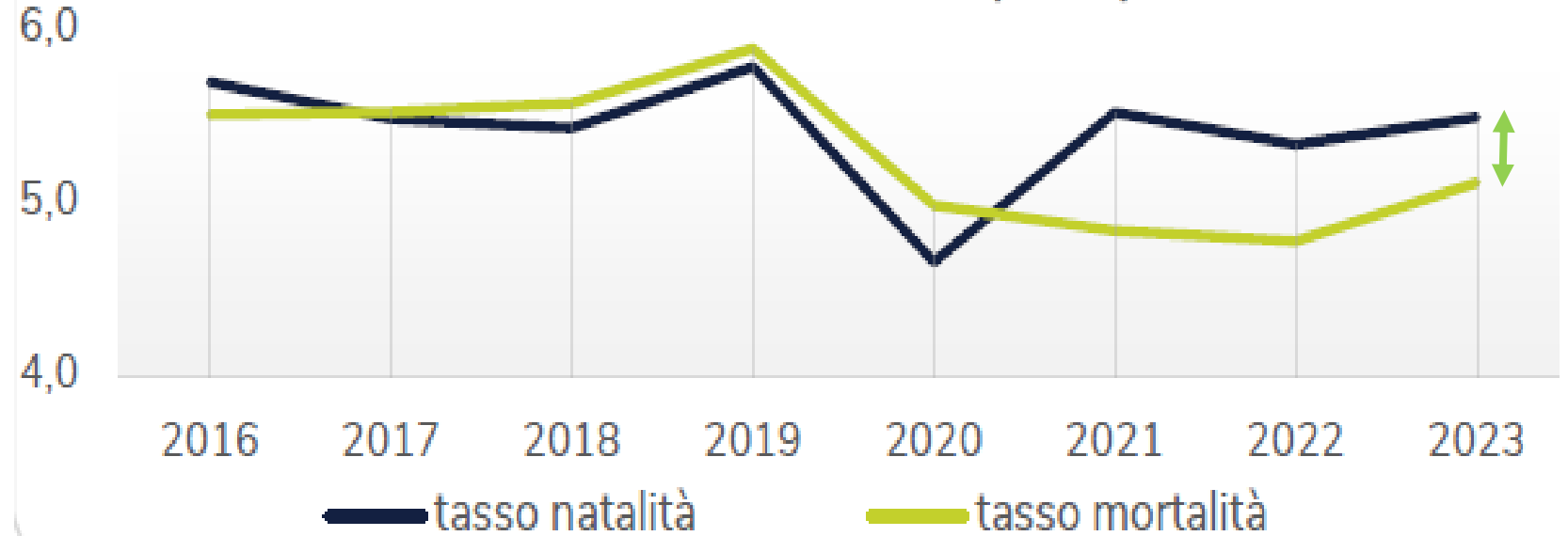
(meno imprese, ma più addetti)



Meccatronica

Costruzioni

Tasso di natalità e di mortalità delle imprese | Area lariana



Fonte: Infocamere - Banca dati StockView e Ufficio Studi e Statistica Camera di Commercio di Como-Lecco

Tasso di occupazione e di disoccupazione per genere | Area lariana

Forze lavoro:
431.000 (+1,7%)

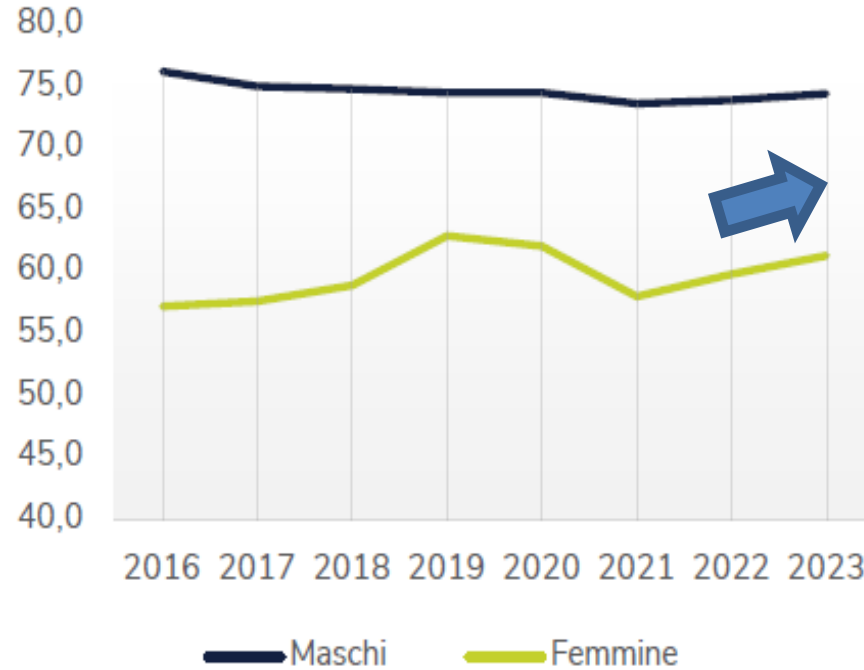
Tasso di attività:
dal 70,7% al 71,2%

Occupati: 411.000,
dal 67% al 67,9%:

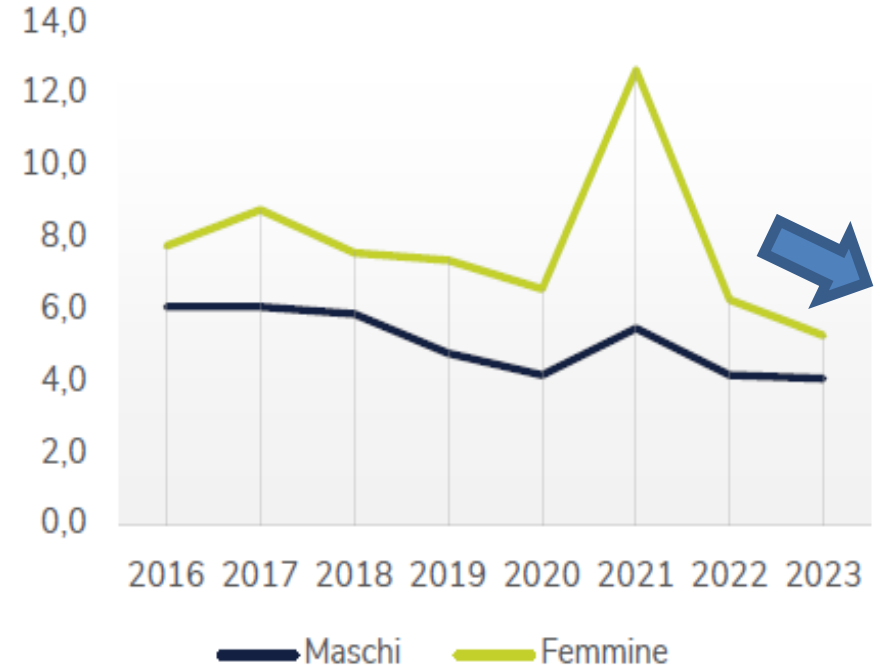
- terziario +2,6%
- manifattura stabile
- autonomi -2,4%

Tasso di attività:
dal 70,7% al 71,2%

Tasso di occupazione



Tasso di disoccupazione



Fonte ISTAT Indagine sulle Forze di Lavoro

Disoccupazione: dal 5,1% al 4,7%
(la più bassa degli ultimi 15 anni!)

LAVORO FEMMINILE:



- in 10 anni, +10.000 unità, ma...
- **Occupazione:** da 78 a **82** donne ogni 100 uomini
- **Disoccupazione:** da 119 a **129** donne ogni 100 uomini
- **Stipendio:** donne **85**; uomini 100
- **Manager donne:** **21%**
- **Imprese femminili:** da 18% a **20%**

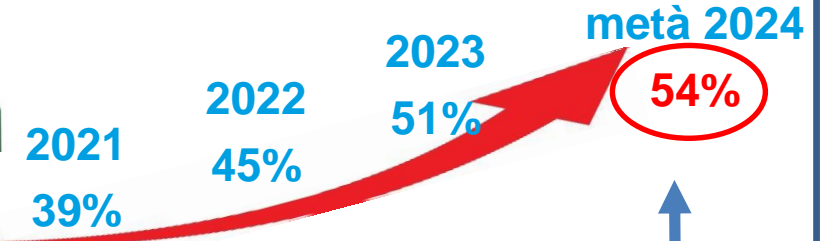


CONTRATTI A TERMINE:



- **Contratti a tempo determinato:** dal 23% al **22,2%**

DIFFICOLTÀ DI REPERIMENTO:



Fonti: ISTAT, Ufficio Consigliera Parità e DG Istruzione e Lavoro Regione Lombardia, Manageritalia, Stockview Infocamere, COB Province di Como e Lecco, Indagine Excelsior Unioncamere, INPS, elaborazioni PTSCLAS

SALDO NEGATIVO PENDOLARI:



- Nel 2022,
- in uscita 82.600 lavoratori lariani,
 - oltre a 30.000 verso il Canton Ticino
 - in entrata 76.000 lavoratori da fuori

CH: -30.000

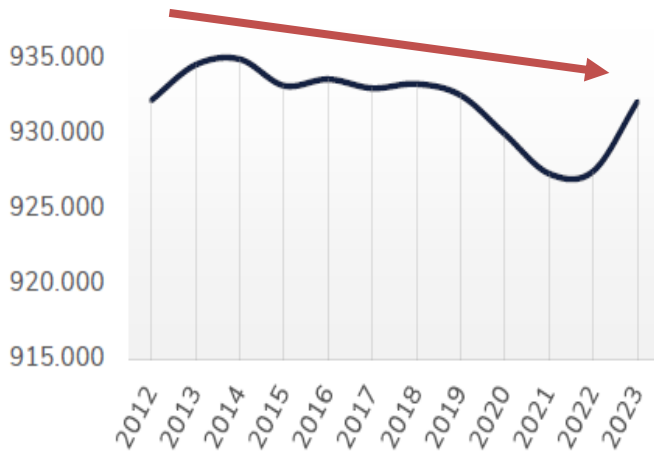
MI: -18.000

MB -1.500

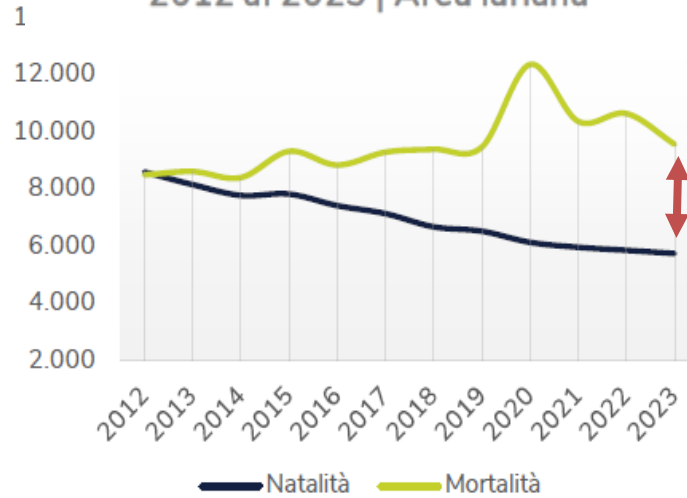
Diplomati:

- Licei 53%
- Indirizzi tecnici 35%
- Indirizzi professionali 12%

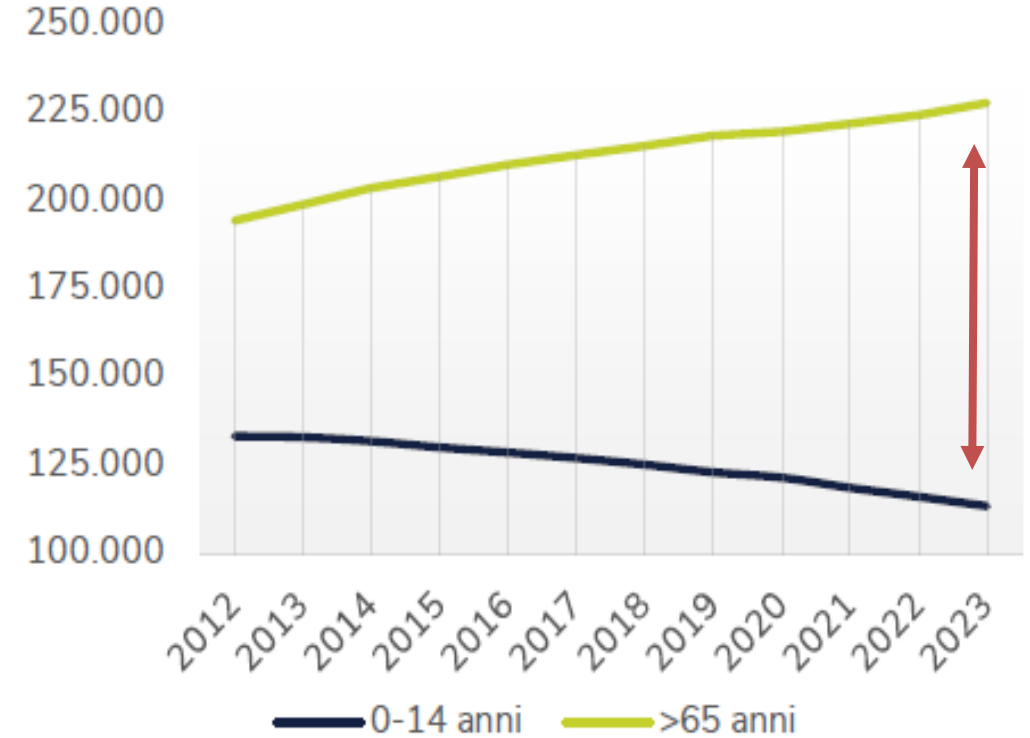
Dinamica della popolazione residente dal 2012 al 2023 | Area lariana



Natalità e mortalità della popolazione dal 2012 al 2023 | Area lariana



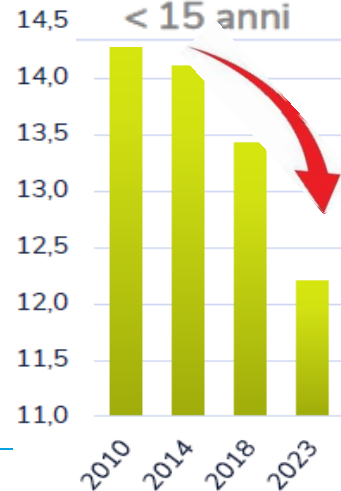
Dinamica della popolazione con 0-14 anni e >65 anni dal 2012 al 2023 | Area lariana



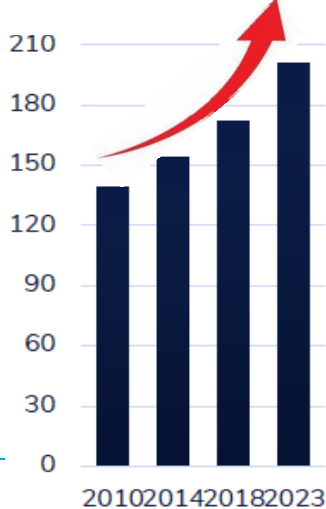
Oltre 2 "over 65" per ogni "under 15"!

Popolazione anziana: dal 15% al 24% in 10 anni

% popolazione < 15 anni

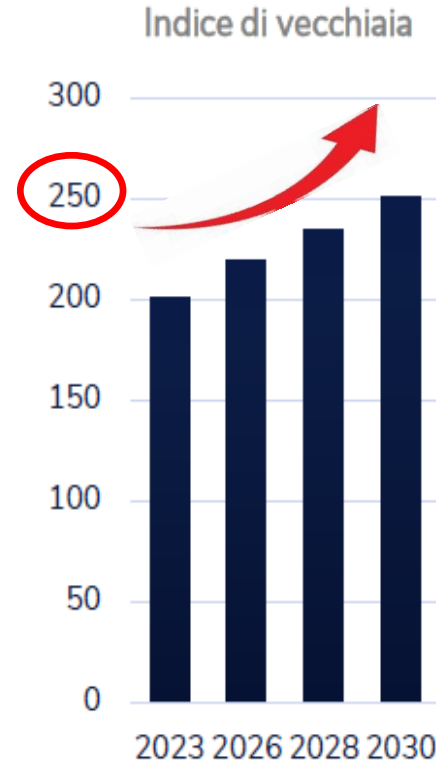
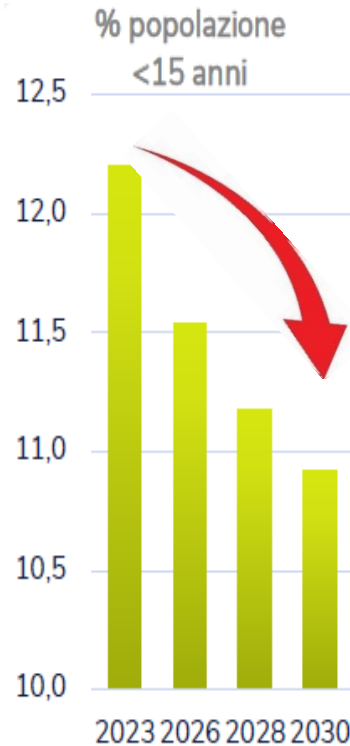
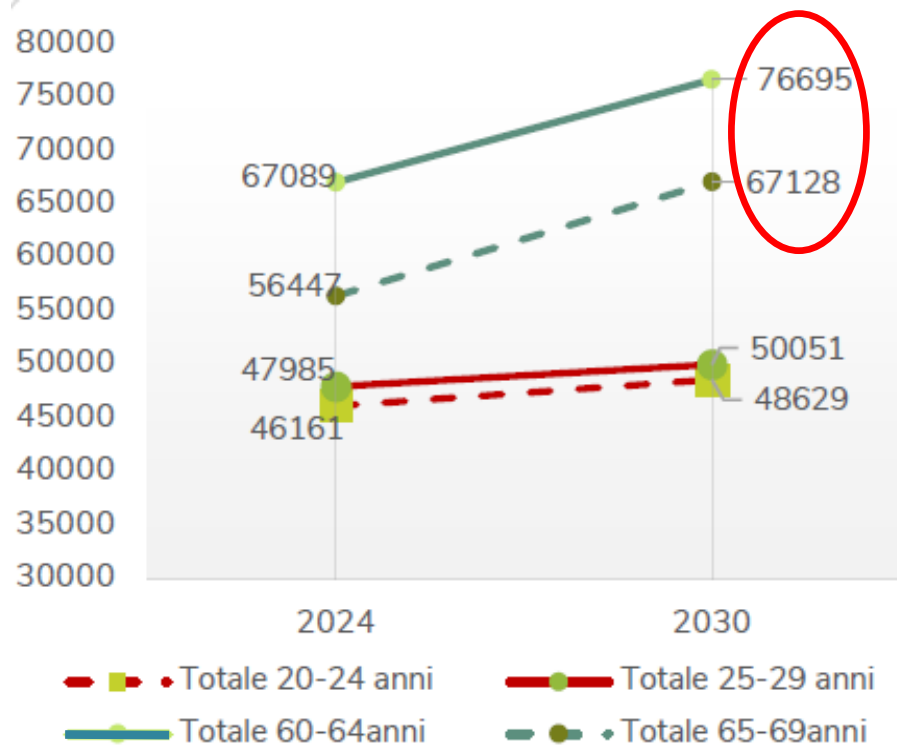


Indice di vecchiaia

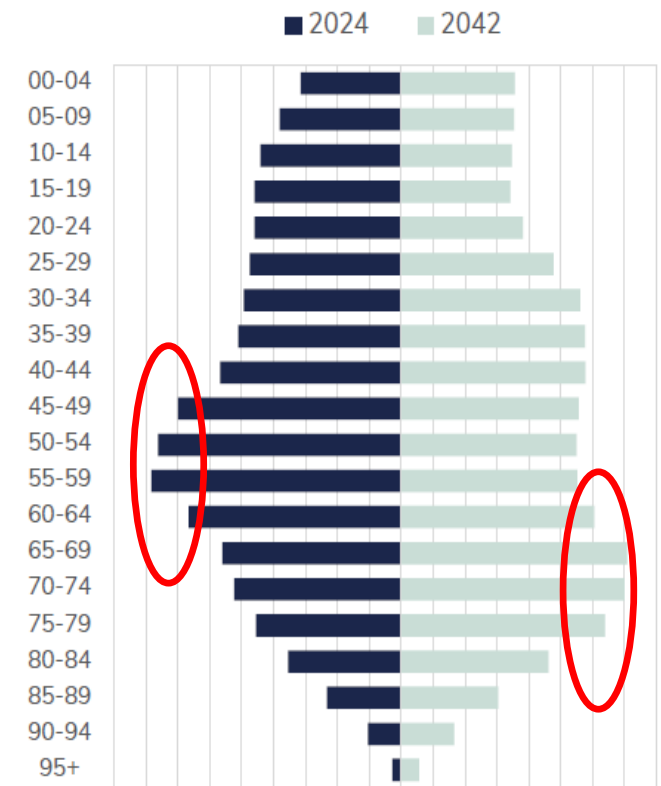


Fonte: ISTAT

Previsioni della popolazione residente per fasce d'età, quota % popolazione <15 e indici di vecchiaia. Area lariana



Piramide demografica della popolazione - Previsioni 2042 rispetto al 2024 | Area lariana

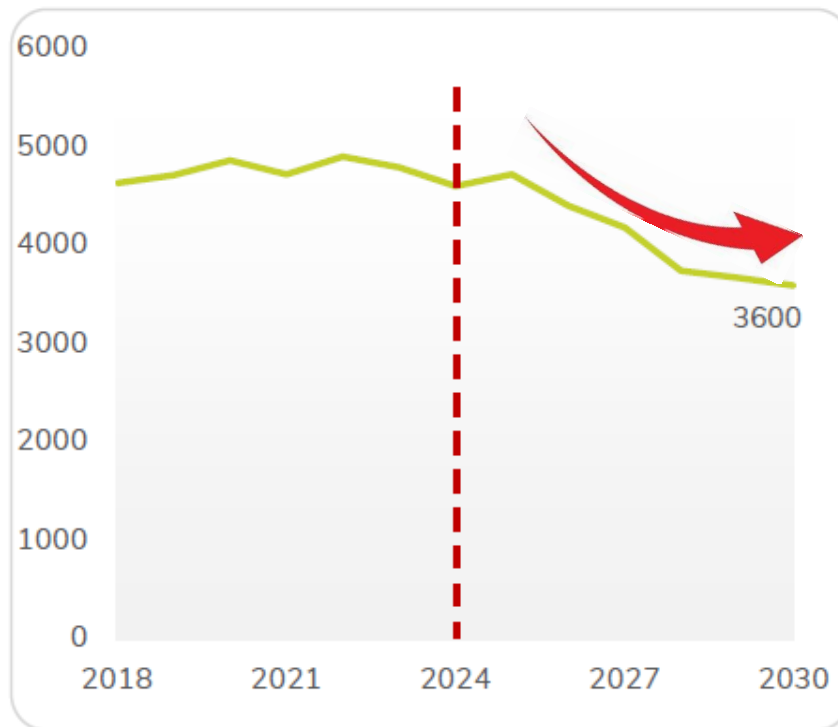


Fonte: ISTAT – Previsioni della popolazione residente (base= 1.1.2022)

Previsione dei diplomati per macro-indirizzi e in totale al 2029 | Area lariana

Anni	Licei	Tecnici	Professionali	Totale
2023	3.090	2.030	760	5.880
2024	3.050	2.000	770	5.820
2025	2.970	1.930	750	5.650
2026	2.900	1.900	740	5.540
2027	2.860	1.870	710	5.440
2028	2.840	1.850	700	5.390
2029	2.800	1.820	680	5.300

Previsione dei laureati al 2030 | Area lariana



Raffronto domanda/offerta di lavoro lariana 2024-2028

• Qualificati leFP	8.400
Fabbisogno	9.200
Deficit	-800
• Diplomatici	9.500 *
Fabbisogno	13.800
Deficit	-4.300
• Laureati triennali	6.800 **
Laureati magistrali	13.200
Diplomatici ITS	1.200
Totale	21.200
Fabbisogno	16.000
Surplus	+5.200

Fonti: elaborazioni PTSCLAS su dati Provincia di Lecco, Ufficio Scolastico Regionale, MIUR

FINO AL 2028 NON C'È SQUILIBRIO STRUTTURALE: SOLO MISMATCH.

DOPO SI AGGIUNGERÀ PURE LO SQUILIBRIO...

* (al netto degli immatricolati)
 ** (non proseguono)
 *** (considerando il proseguimento degli attuali corsi)

INTELLIGENZA ARTIFICIALE



- ❖ Nuova technicalità
- ❖ Sempre meno “nativi digitali”
- ❖ Materia da governare anche sul piano etico
- ❖ ...

LAVORO IMMIGRATO



- ❖ Individuare le competenze necessarie (proattività)
- ❖ Servizi e integrazione
- ❖ Attrattività territoriale
- ❖ ...

LAVORO FEMMINILE

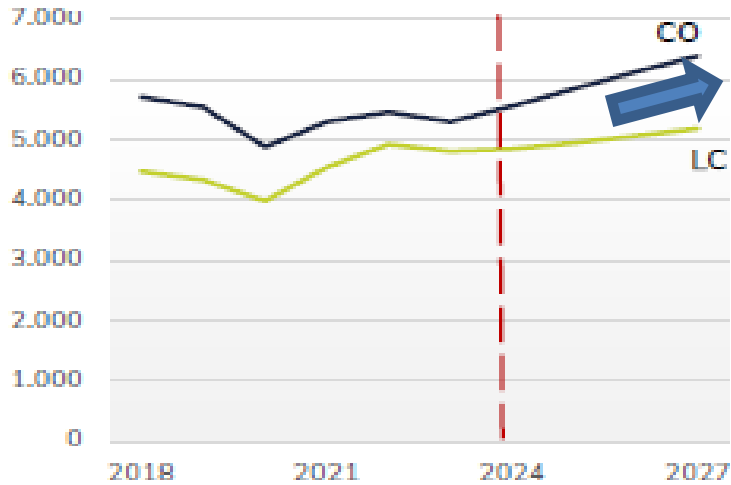


- ❖ Conciliazione vita/lavoro
- ❖ Rete di cura/welfare
- ❖ Maggior equità e condivisione dei carichi di lavoro domestici
- ❖ ...

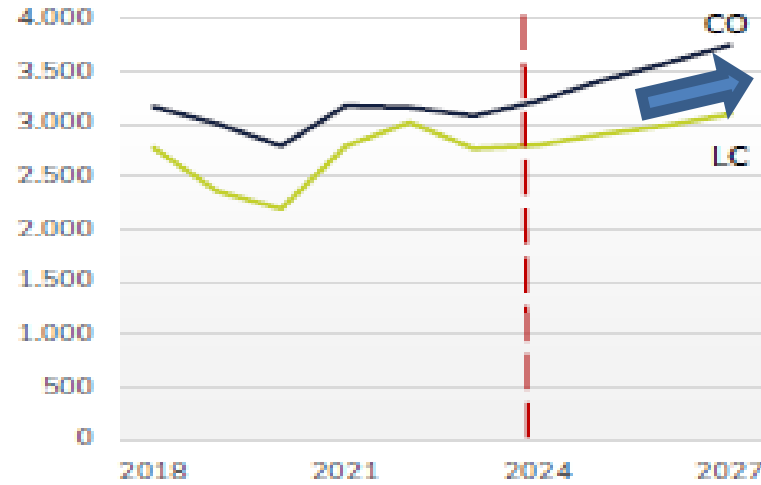
**QUESTI 3 TEMI
HANNO FORTI IMPLICAZIONI
IN TERMINI DI SOSTENIBILITÀ!**



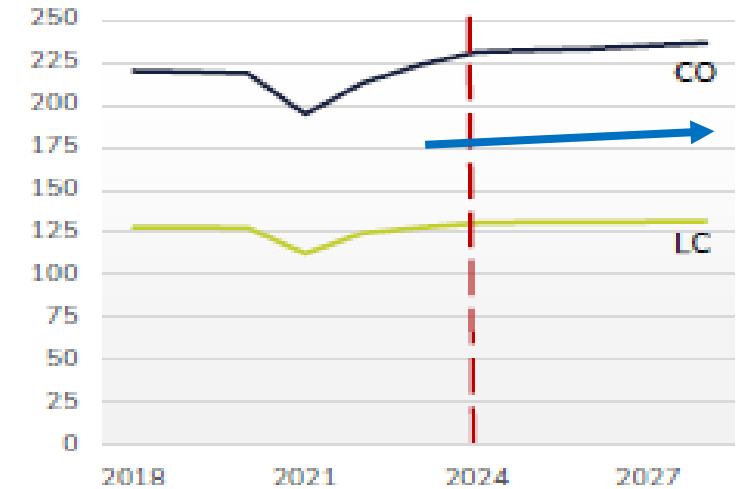
Esportazioni (milioni di Euro)



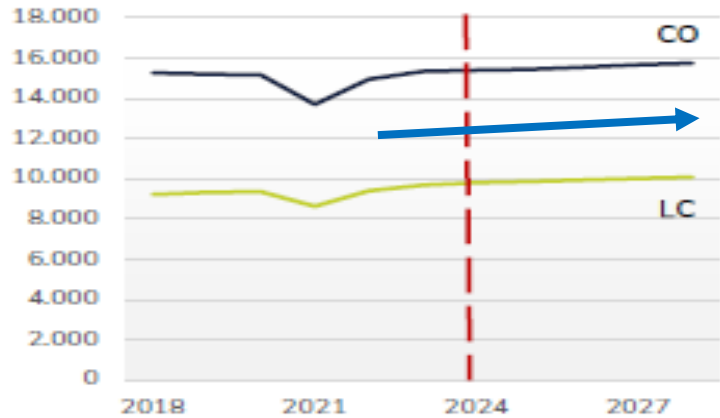
Importazioni (milioni di Euro)



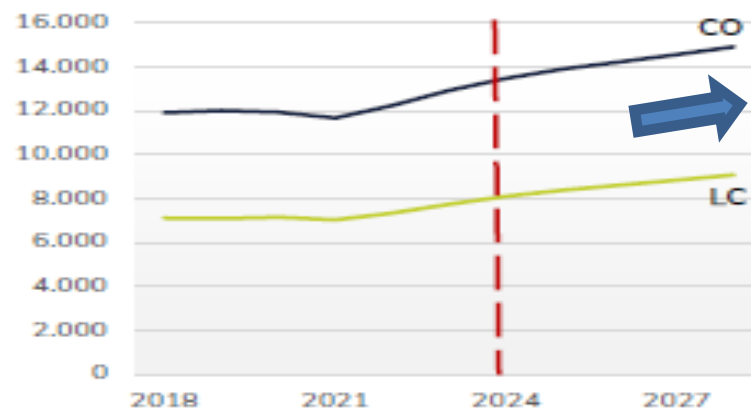
Unità di lavoro (x 1.000)



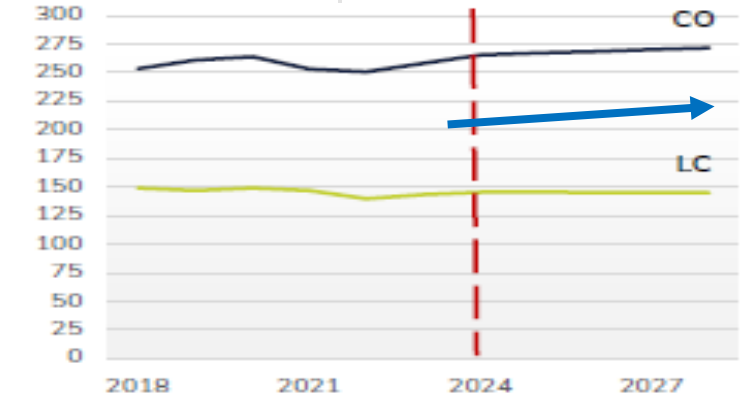
Valore aggiunto (milioni di Euro)



Reddito disponibile (milioni di Euro)



Occupati (x 1.000)




Previsioni economiche Italia e Area Euro (variazione annuale)

	Italia (1)				Area Euro (2)			
	2023	2024	2025	2026	2023	2024	2025	2026
PIL (termini reali)	1,0	0,6	1,0	1,1	0,5	0,6	1,5	1,6
Consumi privati delle famiglie	1,2	0,1	1,2	1,3	0,5	1,1	1,6	1,5
Consumi collettivi	1,2	0,8	0,3	0,0	0,2	1,3	1,4	1,2
Investimenti fissi lordi	4,9	0,9	-0,2	-0,3	0,8	-0,6	1,6	2,3
Export	0,5	2,3	3,0	3,2	-0,7	1,0	2,9	3,2
Import	-0,2	-0,7	2,9	2,4	-1,3	1,0	3,1	3,2
Saldo conto corrente	0,5	1,3	1,5	1,8	1,8	3,2	3,2	3,1
Prezzi al consumo	5,9	1,1	1,5	1,6	(...)	(...)	(...)	(...)
Tasso di disoccupazione	7,7	7,3	7,3	7,3	6,5	6,7	6,6	6,6
Occupati (numero)	1,9	1,0	0,3	0,5	1,4	0,5	0,3	0,4
Occupazione (ore lavorate)	2,7	1,3	0,6	0,7	(...)	(...)	(...)	(...)
Tasso di disoccupazione	7,6	7,5	7,5	7,4	6,5	6,7	6,6	6,6

(1) Fonte: Banca d'Italia - Proiezioni macroeconomiche elaborazioni Banca d'Italia su dati ISTAT (giugno 2024)

(2) Fonte: Banca Centrale Europea BCE - Previsioni macroeconomiche (marzo 2024)

INCERTEZZA: MOLTE COSE POSSONO SUCCEDERE...



22° GIORNATA DELL'ECONOMIA



CAMERA DI COMMERCIO
COMO-LECCO
insieme per lo sviluppo

Lariofiere, 25 giugno 2024

GRAZIE!

E-mail: studi@comolecco.camcom.it

segreteria@comolecco.camcom.it