

# OLIMPIADI E TERRITORIO... QUALI BENEFICI?

## 2° appuntamento: Sport e turismo



*Presentazione dei dati  
economici sul turismo e del  
Report «Lo sport e il lago»*

**Carlo Guidotti**

Responsabile U.O. Studi e Statistica  
Camera di Commercio di Como-Lecco

**Gianni Menicatti**

PTSCLAS

lunedì 20 marzo 2023 | ore 10:15

# Le Camere di Commercio e lo sport:



*La mission camerale è la promozione dell'economia locale*

# Documenti statistici camerale sull'economia del turismo



CAMERA DI COMMERCIO  
COMO-LECCO  
insieme per lo sviluppo



## CONSISTENZA ECONOMICA DEL SETTORE DEL TURISMO NELL'AREA LARIANA, IN LOMBARDIA E IN ITALIA TRA IL 2016 E IL 1° SEMESTRE 2022



A cura dell'Ufficio Studi e Statistica  
Camera di Commercio di Como-Lecco  
Sede legale: Via Parini, 16 - Como  
Sede secondaria: Via Tonale, 28/30 - Lecco  
Tel.: 0341.292233 0341.292213  
E-mail: [studi@comolecco.camcom.it](mailto:studi@comolecco.camcom.it) | Website: [www.comolecco.camcom.it](http://www.comolecco.camcom.it)

Settembre 2022

Si autorizza la riproduzione a fini non commerciali e con la citazione obbligatoria della fonte



## LA RETE LARIANA DEI TRASPORTI IN CHIAVE TURISTICA

...dalle province di Como e di Lecco, localizzate nella fascia ... da un'ampia varietà di caratteristiche ... tra la catena delle Alpi, le cui cime più ... e la Pianura Padana nella parte a sud (la ... della dotazione infrastrutturale e sulle ... ci sono alternative al puntare su un turismo ... enuti, più che sulla mera "quantità".

...aggio, la rete dei trasporti e il *genius loci* di ... altri corsi d'acqua ha contribuito a plasmare ... azione. L'acqua era utilizzata come materia ... zione di seta su vasta scala), come fonte di ... e dei metalli e nella filatura di tessuti, come ... mente come mezzo di comunicazione.

...di Como garantisce un servizio di *traghetti* ... he nel 2019 - prima della pandemia - erano il ... passeggeri annuali. Una rete da implementare,



## ANALISI DEI FLUSSI TURISTICI MENSILI 2021 NELL'AREA LARIANA



A cura dell'Ufficio Studi e Statistica  
Camera di Commercio di Como-Lecco  
Sede legale: Via Parini, 16 - Como  
Sede secondaria: Via Tonale, 28/30 - Lecco  
Tel.: 0341.292233 0341.292213  
E-mail: [studi@comolecco.camcom.it](mailto:studi@comolecco.camcom.it) | Website: [www.comolecco.camcom.it](http://www.comolecco.camcom.it)

Settembre 2022

Si autorizza la riproduzione a fini non commerciali e con la citazione obbligatoria della fonte



## IL SISTEMA PRODUTTIVO CULTURALE E CREATIVO NELL'AREA LARIANA, IN LOMBARDIA E IN ITALIA (2011-2020)



## IL "PESO" DEI BORGHI SUL PIANO DEMOGRAFICO E SU QUELLO DEI COMPARTI DI CULTURA E TURISMO

...alia, i comuni con meno di 5.000 abitanti sono oltre 5.500: il 70% del totale. Hanno quasi 10 ... ni di abitanti: dunque, un sesto della popolazione complessiva. Sui 297 prodotti DOC e DOP ... ati sull'intero territorio nazionale, ben 268 (più del 90%) coinvolgono piccoli comuni. ... da questi dati si intuisce la loro importanza: i **piccoli comuni** "sono uno scrigno di ... rritunità per l'Italia intera. Sono veri e propri cantieri di diversità culturale e territoriale, ... l'accoglienza diventa una risorsa, la sostenibilità si tramuta in spinta alla crescita e ... ità si trasforma in competitività" (la definizione è di Symbola, Fondazione per le qualità ... ne).

...eso" e il rilievo dei piccoli comuni nell'area lariana è ... più evidente. Su una popolazione complessiva di quasi ... 00 abitanti (600.000 in provincia di Como e 330.000 in ... cia di Lecco), nei due capoluoghi risiedono circa 132.000 ... e: un settimo del totale. Sui 232 comuni lariani (148 ... chi e 84 lecchesi), solo 11 hanno più di 10.000 abitanti, e ... 2 ne hanno meno di 5.000: vale a dire oltre 3 comuni su 4.

...e, la quota di comuni sotto i 5.000 abitanti nell'area lariana (78,4%) è ben superiore a ... media nazionale (70%). Anche per la popolazione, il peso dei piccoli comuni lariani è ... nente superiore: un terzo, contro un sesto. Per il nostro territorio, i borghi rivestono ... ortanza ancora maggiore che per l'Italia.

...Quasi un quarto della superficie lariana complessiva è composto da aree ... montane, e queste sono poco popolate: la densità media è di 69 abitanti ... per chilometro quadrato, contro i 325 abitanti della zona pianeggiante e i ... 1.607 dei due capoluoghi. Per i 41 comuni montani lariani (quasi uno su ... spopolamento è molto importante, sia con riferimento alla manutenzione ... del territorio, sia alla difesa delle loro tradizioni, usanze, produzioni ... tipiche e *know-how*: in una parola, della loro cultura.

AREA LARIANA: DATI DI CONTESTO ANNO 2020

* comuni	Comuni 148 Lecco 84		Oltre 10.000 abitanti: Como 5 (3,4%) Lecco 6 (7,1%)		Meno di 5.000 abitanti: Como 114 (77%) Lecco 68 (81%)	
	Totale 232					
Superficie (Km²)	Montagna	483 (23,2%)	41 comuni (CO 26; LC 16)		densità 69 ab./Km²	
	Pianura	1.519 (72,9%)	188 comuni (CO 122; LC 67)		densità 325 ab./Km²	
	Capoluoghi	83 (3,9%)	2 comuni (Como e Lecco)		densità 1.607 ab./Km²	
Totale	2.085 (100%)					

Fonte: elaborazioni Ufficio Studi camerale su dati Istat e [www.italialife.it](http://www.italialife.it)



## Palazzo Gallio Analisi dello scenario di riferimento Geomarketing e competitor presenti

18 luglio 2022

Foto di copertina: Northlakecometo.net





# I dati statistici convergono nel Report della Giornata dell'Economia



# Le grandi opportunità da cogliere insieme:



CAMERA DI COMMERCIO  
COMO-LECCO  
insieme per lo sviluppo



**TUTTI QUESTI EVENTI HANNO NOTEVOLI IMPATTI POSITIVI SUL PIANO DEL TURISMO E DELL'ACCOGLIENZA (A PATTO DI SAPER ATTRARRE VISITATORI CON UN'OFFERTA CHE ABBIAMO «APPEAL»)**



# I flussi turistici e la loro stagionalità



CAMERA DI COMMERCIO  
COMO-LECCO  
insieme per lo sviluppo



CAMERA DI COMMERCIO  
COMO-LECCO  
insieme per lo sviluppo

## ANALISI DEI FLUSSI TURISTICI MENSILI 2021 NELL'AREA LARIANA



A cura dell'Ufficio Studi e Statistica

Camera di Commercio di Como-Lecco

Sede legale: Via Parini, 16 – Como

Sede secondaria: Via Tonale, 28/30 – Lecco

Tel.: 0341.292233 0341.292213

E-mail: [studi@comolecco.camcom.it](mailto:studi@comolecco.camcom.it) | Website: [www.comolecco.camcom.it](http://www.comolecco.camcom.it)

Settembre 2022

Si autorizza la riproduzione a fini non commerciali e con la citazione obbligatoria della fonte

# Le «stagioni turistiche» lariane



AREA LARIANA: Arrivi e presenze per tipologia ricettiva anno 2021						
Mese	Esercizi alberghieri		Esercizi extra-alberghieri		TOTALE	
	Arrivi	Presenze	Arrivi	Presenze	Arrivi	Presenze
Gennaio	8.153	17.134	2.099	25.047	10.252	42.181
Febbraio	18.225	30.169	7.817	36.086	26.042	66.255
Marzo	10.821	24.277	2.378	33.651	13.199	57.928
Aprile	11.983	24.075	5.807	55.713	17.790	79.788
Maggio	36.304	75.770	27.830	119.759	64.134	195.529
Giugno	61.149	146.587	49.101	198.236	110.250	344.823
Luglio	121.565	313.004	103.234	447.553	224.799	760.557
Agosto	132.331	402.116	116.191	596.566	248.522	998.682
Settembre	100.700	321.406	68.383	286.265	169.083	607.671
Ottobre	80.956	306.360	33.657	121.618	114.613	427.978
Novembre	43.861	249.500	12.083	56.638	55.944	306.138
Dicembre	33.421	276.441	13.559	54.704	46.980	331.145
<b>TOTALE</b>	<b>659.469</b>	<b>2.186.839</b>	<b>442.139</b>	<b>2.031.836</b>	<b>1.101.608</b>	<b>4.218.675</b>

Permanenza media
Totale
4,1
2,5
4,4
4,5
3,0
3,1
3,4
4,0
3,6
3,7
5,5
7,0
3,8

Andamento decisamente stagionale

Tra maggio e dicembre, quasi 90% arrivi e presenze

Permanenza media molto variabile per mese

Differenze tra:  
- alberghi / extra;  
- Italiani / stranieri;  
- Como / Lecco

Fonte: Elaborazioni Ufficio Studi e Statistica Camera di Commercio di Como-Lecco su dati Polis Lombardia –

<https://public.tableau.com/app/profile/polis.lombardia/viz/2-TurismoInLombardia-Provinciali/0Copertina.DATI%20PROVVISORI>

**Bassa stagione**

**Media stagione**

**Alta stagione**

**Altissima stagione**



# Raffronto turisti italiani / stranieri



## AREA LARIANA: Arrivi e presenze per cittadinanza anno 2021

Mese	Italiani		Stranieri	
	Arrivi	Presenze	Arrivi	Presenze
Gennaio	8.680	35.752	1.572	6.429
Febbraio	22.310	56.177	3.732	10.078
Marzo	10.706	49.239	2.493	8.689
Aprile	14.179	60.364	3.611	19.424
Maggio	34.605	105.312	29.529	90.217
Giugno	46.705	147.332	63.545	197.491
Luglio	49.837	201.945	174.962	558.612
Agosto	45.411	258.113	203.111	740.569
Settembre	42.183	157.554	126.900	450.117
Ottobre	39.351	140.809	75.262	287.169
Novembre	27.482	131.633	28.462	174.505
Dicembre	29.541	162.922	17.439	168.223
<b>TOTALE</b>	<b>370.990</b>	<b>1.507.152</b>	<b>730.618</b>	<b>2.711.523</b>

## AREA LARIANA: Arrivi e presenze primi cinque mercati anno 2021

Paese di provenienza	Arrivi	Quota su totale arrivi	Presenze	Quota su totale presenze
Germania	212.671	19,3	563.104	13,3
Svizzera <sup>4</sup>	86.225	7,8	343.090	7,5
Paesi Bassi	79.451	7,2	316.319	8,1
Francia	78.571	7,1	239.363	5,7
Belgio	52.354	4,8	185.397	4,4



Stranieri più «stagionali»: 9/10 di arrivi e presenze tra maggio e ottobre

Italiani risorsa per ridurre i picchi: solo 2/3 di arrivi e presenze in alta stagione

I flussi di turisti stranieri dei primi 5 Paesi sono il 70% degli arrivi e il 60% delle presenze totali di stranieri



# L'andamento economico del settore turistico lariano



CAMERA DI COMMERCIO  
COMO-LECCO  
insieme per lo sviluppo



CAMERA DI COMMERCIO  
COMO-LECCO  
insieme per lo sviluppo

## CONSISTENZA ECONOMICA DEL SETTORE DEL TURISMO NELL'AREA LARIANA, IN LOMBARDIA E IN ITALIA TRA IL 2016 E IL 1° SEMESTRE 2022



A cura dell'Ufficio Studi e Statistica

*Camera di Commercio di Como-Lecco*

*Sede legale: Via Parini, 16 – Como*

*Sede secondaria: Via Tonale, 28/30 – Lecco*

*Tel.: 0341.292233 0341.292213*

*E-mail: [studi@comolecco.camcom.it](mailto:studi@comolecco.camcom.it) | Website: [www.comolecco.camcom.it](http://www.comolecco.camcom.it)*

Settembre 2022

Si autorizza la riproduzione a fini non commerciali e con la citazione obbligatoria della fonte

# Localizzazioni e addetti del turismo



CAMERA DI COMMERCIO  
COMO-LECCO  
insieme per lo sviluppo

Provincia	Localizzazioni attive al 30/6/2022	Localizzazioni attive settore turismo al 30/6/2022	% localizzazioni settore turismo al 30/6/2022	Totale addetti 30/6/2022	Totale addetti turismo 30/6/2022	% addetti turismo al 30/6/2022	Variazione localizzazioni 1/1/2016-30/6/2022	Variazione localizzazioni 1/1/2022-30/6/2022	Variazione addetti 1/1/2016-30/6/2022	Variazione addetti 1/1/2021-30/6/2022
BERGAMO	109.216	8.384	7,7	409.198	30.694	7,5	6,9	0,3	34,0	3,8
BRESCIA	137.319	11.713	8,5	467.453	38.218	8,2	7,4	1,2	15,1	-3,6
COMO	55.768	5.046	9,0	182.021	17.531	9,6	13,9	1,1	17,8	0,3
CREMONA	32.687	2.371	7,3	107.974	8.146	7,5	4,5	-1,0	32,0	1,8
LECCO	30.550	2.560	8,4	107.864	8.631	8,0	16,8	1,7	36,8	0,6
LODI	18.931	1.351	7,1	59.270	4.252	7,2	4,8	0,5	21,6	0,4
MANTOVA	42.734	2.839	6,6	143.744	8.745	6,1	-0,8	0,2	25,8	2,5
MILANO	398.843	29.905	7,5	1.604.991	116.352	7,2	15,5	1,4	4,4	5,7
MONZA B.ZA	82.505	5.143	6,2	272.929	17.806	6,5	11,2	0,3	27,2	5,5
PAVIA	52.372	4.115	7,9	134.401	10.712	8,0	5,5	0,3	12,1	-0,5
SONDRIO	18.623	2.672	14,3	55.911	9.227	16,5	12,9	-0,3	24,2	17,0
VARESE	77.349	5.964	7,7	263.003	22.259	8,5	5,4	0,7	26,2	0,5
COMO+LECCO	86.318	7.606	8,8	289.885	26.162	9,0	14,9	1,3	23,5	0,4
LOMBARDIA	1.056.897	82.063	7,8	3.808.759	292.573	7,7	10,5	0,9	15,2	3,1
ITALIA	6.451.636	575.688	8,9	17.819.972	1.656.910	9,3	13,9	0,8	10,5	-5,1

Fonte: elaborazioni Ufficio Studi e Statistica Camera di Commercio di Como-Lecco su dati Infocamere

Quota localizzazioni ben superiore al valore regionale

Quota addetti ben superiore al valore regionale

Variazioni di entrambe positive nel breve e medio periodo

# Difficoltà di reperimento di professionalità turistiche (indagine Excelsior)



CAMERA DI COMMERCIO  
COMO-LECCO  
insieme per lo sviluppo

In tre anni, le difficoltà di reperimento sono molto aumentate, sia in generale che nel turismo

La ricerca di adeguate professionalità nel turismo presentava e continua a presentare maggiori difficoltà

La «forbice» si sta ampliando

## Difficoltà di reperimento figure professionali 2022 – indagine Excelsior (valori % su totale entrate previste)

	Como	Lecco	Area lariana
Turismo	52,1	48,0	51,0
Totale economia	44,0	46,9	45,0

## Difficoltà di reperimento figure professionali 2019 – indagine Excelsior (valori % su totale entrate previste)

	Como	Lecco	Area lariana
Turismo	30,8	31,1	30,9
Totale economia	28,7	33,5	30,3

# Alcune criticità (e il possibile apporto delle Olimpiadi invernali)



CAMERA DI COMMERCIO  
COMO-LECCO  
insieme per lo sviluppo



**Andamento spiccatamente stagionale, con «picchi» (*overtourism*) e mesi di «stanca»**



**Effetto-sostituzione: i turisti italiani non hanno le stesse disponibilità economiche degli stranieri**



**Esistono potenzialità inesprese (es. flussi Lecco) e occorre «fare più sistema» (anche tra strutture alberghiere e non)**



**Necessità di implementare infrastrutture e connessioni, sfruttando il traino di eventi internazionali**



**Difficoltà di trovare figure professionali con competenze adeguate alle necessità del settore**



**WORK IN PROGRESS**



# Gli indicatori de <sup>Il Sole</sup> **24 ORE** per il triennio 2020-2022



**Como**

**Lecco**

**Como**

**Lecco**

**SPORT E TURISMO**

**22°**

**12°**

**4°**

**2°**

**ATTRATTIVITÀ GRANDI  
EVENTI SPORTIVI**

**21°**

**60°**

**5°**

**10°**

# PRESENTAZIONE CONTENUTI REPORT



## Lo sport e il lago

IL TURISMO SPORTIVO:  
UNA GRANDE OPPORTUNITÀ  
PER COMO E LECCO



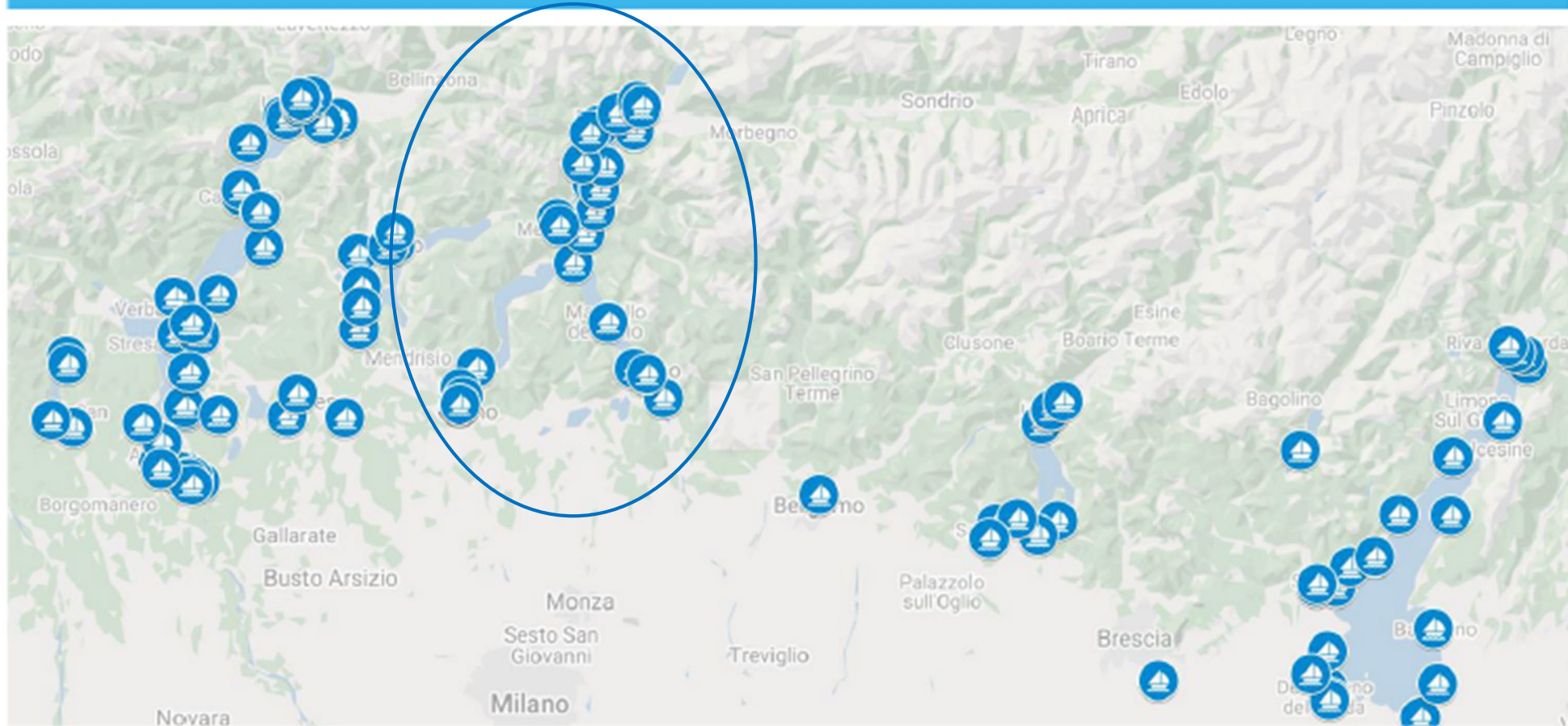
CAMERA DI COMMERCIO  
COMO-LECCO  
insieme per lo sviluppo

LAGO DI COMO  
ITALIA  
UN MONDO UNICO AL MONDO



# Circoli velici, scuole di vela e Yacht Club

## Le strutture nelle province

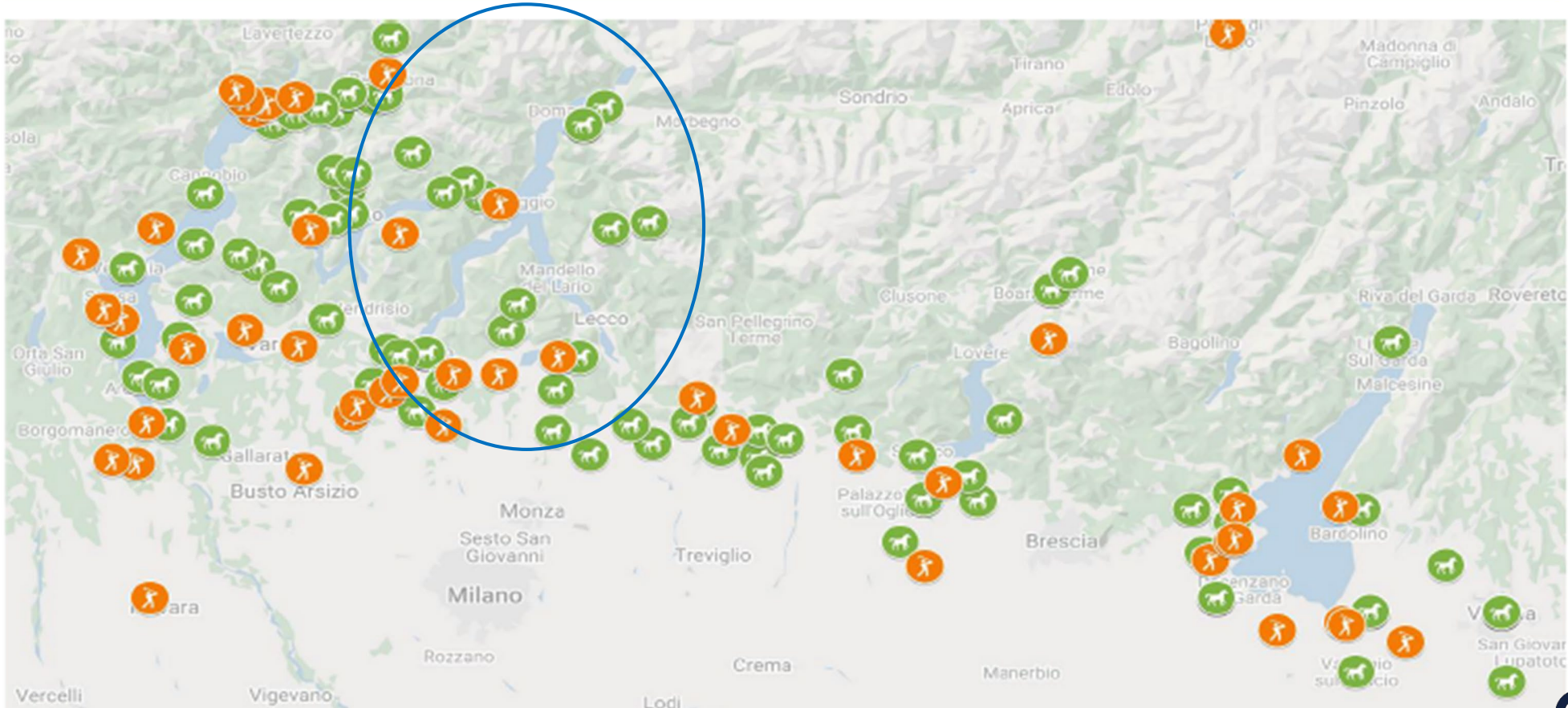


(pag. 18 del report)



## Campi da golf, maneggi, centri ippici e scuole di equitazione

### Le strutture nelle province



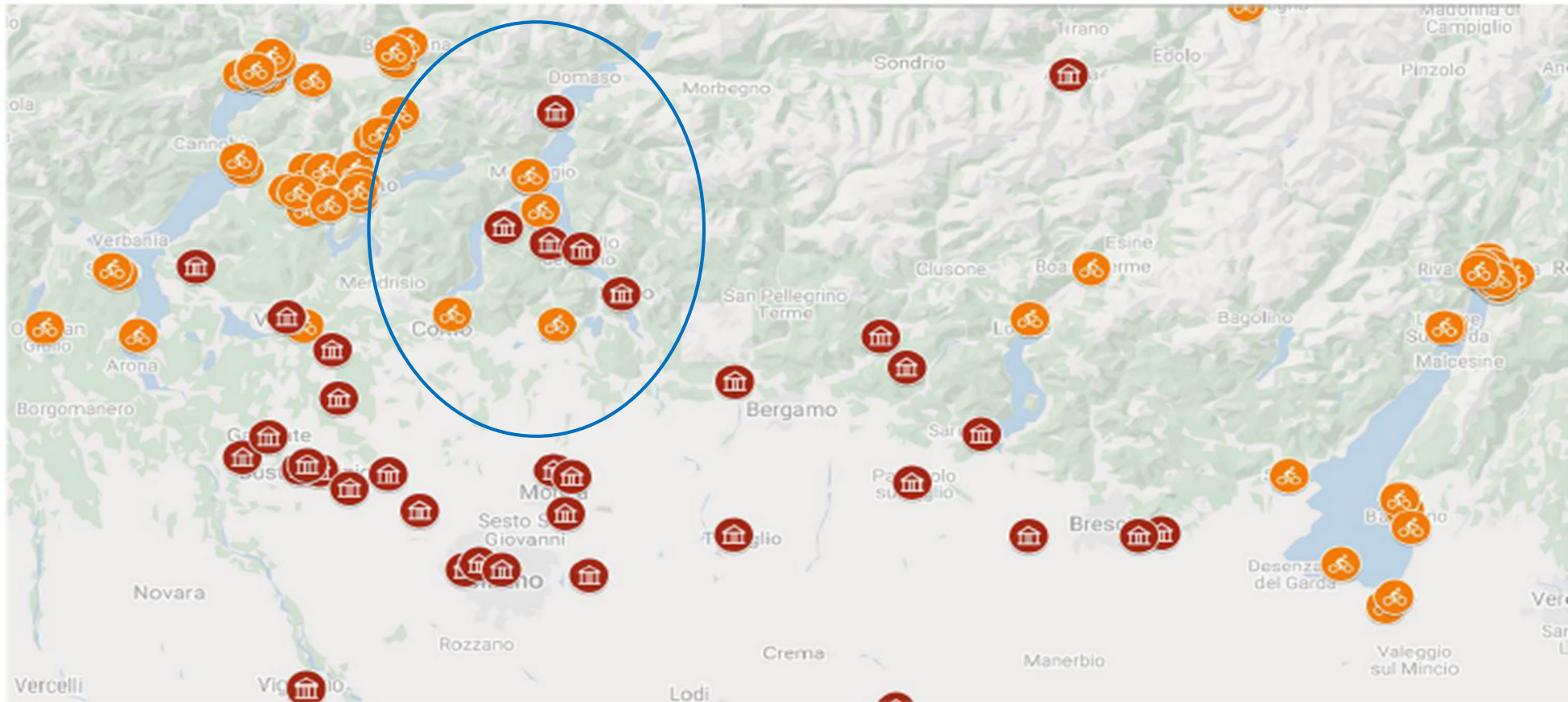
(pag. 20 del report)





# Bike hotel e musei dello sport

## Le strutture nelle province



(pag. 22 del report)

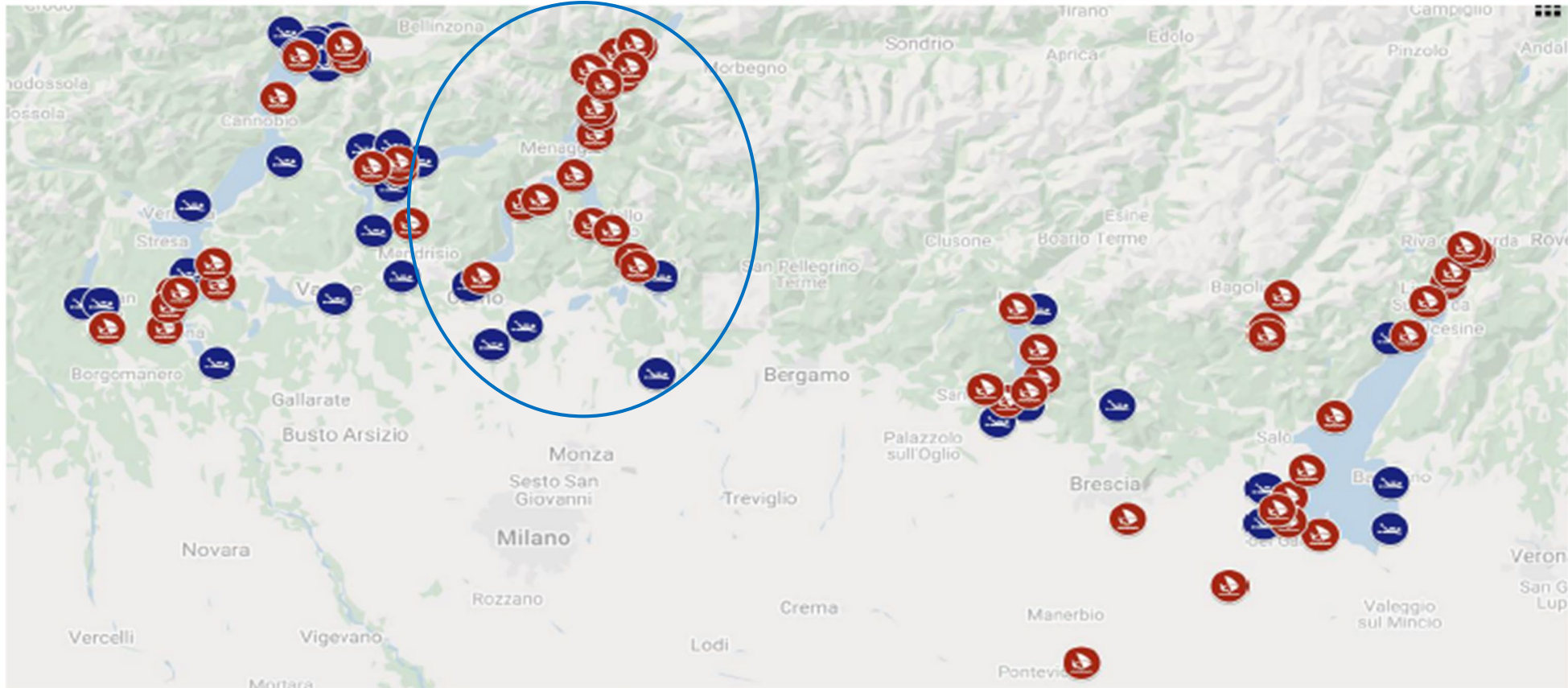


# Sci nautico, wakeboard, windsurf e diving center



CAMERA DI COMMERCIO  
COMO-LECCO  
insieme per lo sviluppo

## Le strutture nelle province

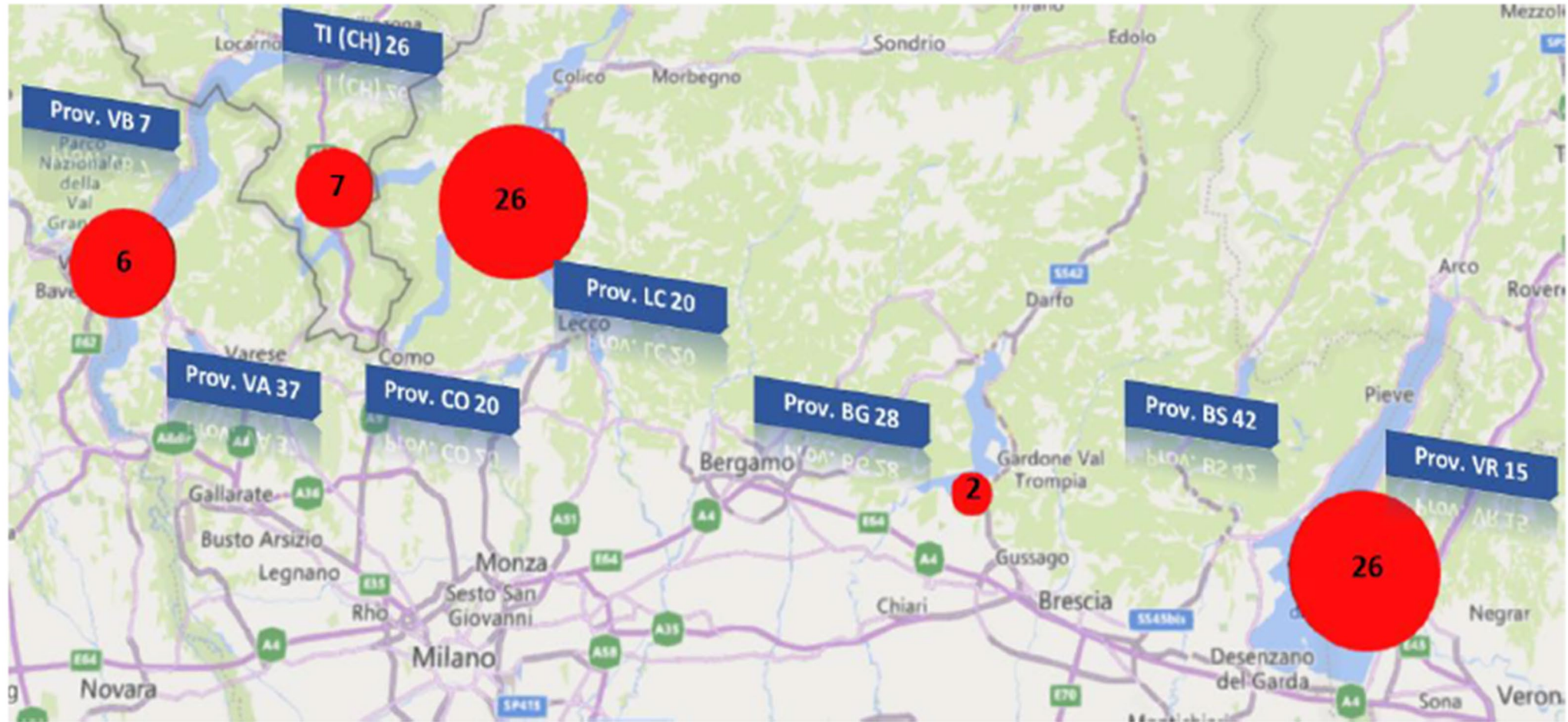


(pag. 24 del report)

# Distribuzione degli eventi internazionali



CAMERA DI COMMERCIO  
COMO-LECCO  
insieme per lo sviluppo



di cui eventi sul lago



Totale eventi in provincia

(pag. 32 del report)

# Distribuzione degli eventi nazionali



CAMERA DI COMMERCIO  
COMO-LECCO  
insieme per lo sviluppo



 di cui eventi sul lago  Totale eventi in provincia

(pag. 32 del report)

# Località che hanno ospitato eventi sportivi internazionali (1901-1920 e 2000-2020):



CAMERA DI COMMERCIO  
COMO-LECCO  
insieme per lo sviluppo

## 100 anni fa: gli eventi sportivi di rilevanza nazionale nel territorio lariano

1901 a Como - Campionato Italiano di Nuoto

1901 a Lecco - Campionato Italiano di Canottaggio

1904 a Lecco - Campionato Italiano di Nuoto

1905 a Como - Campionato Italiano di Canottaggio

1910 a Lanzo d'Intelvi - Concorso Sciistico Nazionale

1911 a Como - Campionato Italiano di Canottaggio

1912 a Como - Campionato Italiano di Canottaggio

1912 a Pusiano - Campionato Italiano di Nuoto

1913 ai Piani dei Resinelli - Campionato Italiano Sci di Fondo

1915 ai Piani di Bobbio - Campionato Italiano Sci di Fondo

1919 a Como - Campionato Italiano di Nuoto

1919 a Lecco - Campionato Italiano di Canottaggio

1920 a Como - Campionato Italiano di Canottaggio

1920 ai Piani di Bobbio - Campionato Italiano Sci di Fondo

ANNO	SPORT	EVENTO	LOCALITÀ
2002	Ciclismo	Giro di Lombardia (partenza)	Como
2003	Ciclismo	Giro di Lombardia (partenza)	Como
	Ciclismo	Giro d'Italia (arrivo tappa)	Cantù
2004	Ciclismo	Giro di Lombardia (arrivo)	Como
	Scherma	Coppa del Mondo (prova)	Como
2005	Ciclismo	Giro di Lombardia (arrivo)	Como
2006	Ciclismo	Giro di Lombardia (arrivo)	Como
2007	Ciclismo	Giro di Lombardia (arrivo)	Como
2008	Ciclismo	Giro di Lombardia (arrivo)	Como
2009	Ciclismo	Giro di Lombardia (arrivo)	Como
2010	Ciclismo	Giro di Lombardia (arrivo)	Como
2012	Vela	Vintage Yachting (I)	Como
2014	Ciclismo	Giro di Lombardia (partenza)	Como
2015	Ciclismo	Giro di Lombardia (arrivo)	Como
2016	Ciclismo	Giro di Lombardia (partenza)	Como
2017	Ciclismo	Giro di Lombardia (arrivo)	Como
2018	Ciclismo	Giro di Lombardia (arrivo)	Como
2019	Ciclismo	Giro di Lombardia (arrivo)	Como
	Ciclismo	Giro d'Italia (arrivo tappa)	Como
2020	Ciclismo	Giro di Lombardia (arrivo)	Como

ANNO	SPORT	EVENTO	LOCALITÀ
2002	Ciclismo	Giro d'Italia (tappa)	Monticello Brianza
2004	Arrampicata Sportiva	Campionato Europeo	Lecco
2005	Sky Running	World Series (prova)	Pastuno
2006	Sky Running	World Series (prova)	Pastuno
2008	Sky Running	World Series (prova)	Pastuno
2009	Sky Running	World Series (prova)	Premana
2010	Sky Running	World Series (prova)	Pastuno
	Sky Running	Campionato mondiale "Vertical Kilometer"	Premana
2011	Sky Running	World Series (prova)	Pastuno
	Ciclismo	Giro Lombardia (arrivo)	Lecco
	Vela	Campionato Europeo "Tornado"	Dervio
2012	Sky Running	World Series (prova)	Premana
	Ciclismo	Giro Lombardia (arrivo)	Lecco
	Ciclismo	Giro d'Italia (tappa)	Piani dei Resinelli
2013	Ciclismo	Giro Lombardia (arrivo)	Lecco
	Vela	Campionato Europeo "Nacra"	Dervio
2014	Frisbee	Campionato Mondiale per club	Lecco
2017	Corsa Montagna	Campionato Mondiale	Premana
	Vela	Campionato Europeo "Tornado"	Dervio
2019	Sky Running	World Series (prova)	Pastuno



(pag. 28, 37 e 38 del report)



**Primo Piano** / OLIMPIADE INVERNALE 2026

# Un tesoro nei cinque cerchi In arrivo miliardi e lavoro

Per ogni euro investito ne torneranno 2,7: in totale 22 mila posti in più, due milioni e mezzo i biglietti in vendita

di Gian Luca Pasini - INVIATO A LOSANNA (SVIZZERA)

**P**er l'orgoglio, per la bandiera, ma anche per il portafoglio. Con la candidatura Milano-Cortina 2026 è scattata anche una ricca operazione economica che riguarda non solo le tre regioni interessate, ma in qualche modo tutto il Paese (basti pensare che solo dal Cio arriverà un contributo di 962 milioni di dollari, al cambio 844 milioni di euro). Lo slogan ufficiale sarà «ricordatevi dell'Expo», l'evento che Milano ha ospitato nel 2015 e su cui il sindaco Giuseppe Sala garantisce personalmente. «Prima di questo incarico ho speso 5 anni della mia vita curando l'Expo, so di cosa sto parlando. E come è accaduto allora, l'esperienza positiva si può ripetere. Vi do solo due dati che sono significativi: Milano è passata da 5 a 9 milioni



di due giorni avrà un budget di 220 euro al giorno (senza

contendere i biglietti della gara) e il momento sarà di 50 euro al giorno. Sono da considerare poi anche tutte le spese collegate all'evento

**Il momento**  
Thomas Bach, 65enne tedesco,

25<sup>a</sup> Olimpiade si allungano su un arco di diciassette giorni).

## Entrate fiscali

La Sapienza di Roma ha già calcolato il beneficio fiscale previsto dell'evento per lo Stato: a fronte dei 415 milioni che si spenderanno per sostenere i costi per la sicurezza, ci saranno 601,9 milioni di entrate per l'erario. Tornando a Milano, solo grazie alla tassa di soggiorno, la città incasserà 2,3 milioni (800.000 la cifra stimata per la Valtellina), un numero che va aggiunto ai 300 milioni stimati come gettito Irpef e all'Iva. Senza contare la «ricaduta» sulle altre città, quelle che non sono toccate direttamente dai Giochi, ma come nel caso dell'Expo milanese vennero beneficate da un maggiore afflusso di turisti in tutto il Paese. I Giochi non sono un grande sogno per Confortola, Moiola, Goggia,

## I NUMERI

**844**

**Milioni euro**  
Il contributo che il Cio garantirà al comitato organizzatore di Milano-Cortina

**602**

**Milioni euro**  
Le entrate stimate per l'erario

**220**

**Euro**  
Quanto mediamente spenderà al giorno un turista



# Grazie per l'attenzione

[studi@comolecco.camcom.it](mailto:studi@comolecco.camcom.it)

