

FOCUS SUI DATI DEL RAPPORTO

U.O. Studi e Statistica
Camera di Commercio
di Como-Lecco

UNA RIPRESA A OSTACOLI
PER L'ECONOMIA
LARIANA



Report statistico 2021
Primi dati 2022

  CAMERA DI COMMERCIO
COMO-LECCO
insieme per lo sviluppo

 20° **GIORNATA
DELL'ECONOMIA**

LARIOFIERE | 23 giugno 2022 |

**Lo scenario
generale**

**Il percorso verso
la sostenibilità**



Gianni Menicatti
Ricercatore PTSCLAS

LARIOFIERE | 23 giugno 2022

L'economia di Como e di Lecco

Focus settoriali

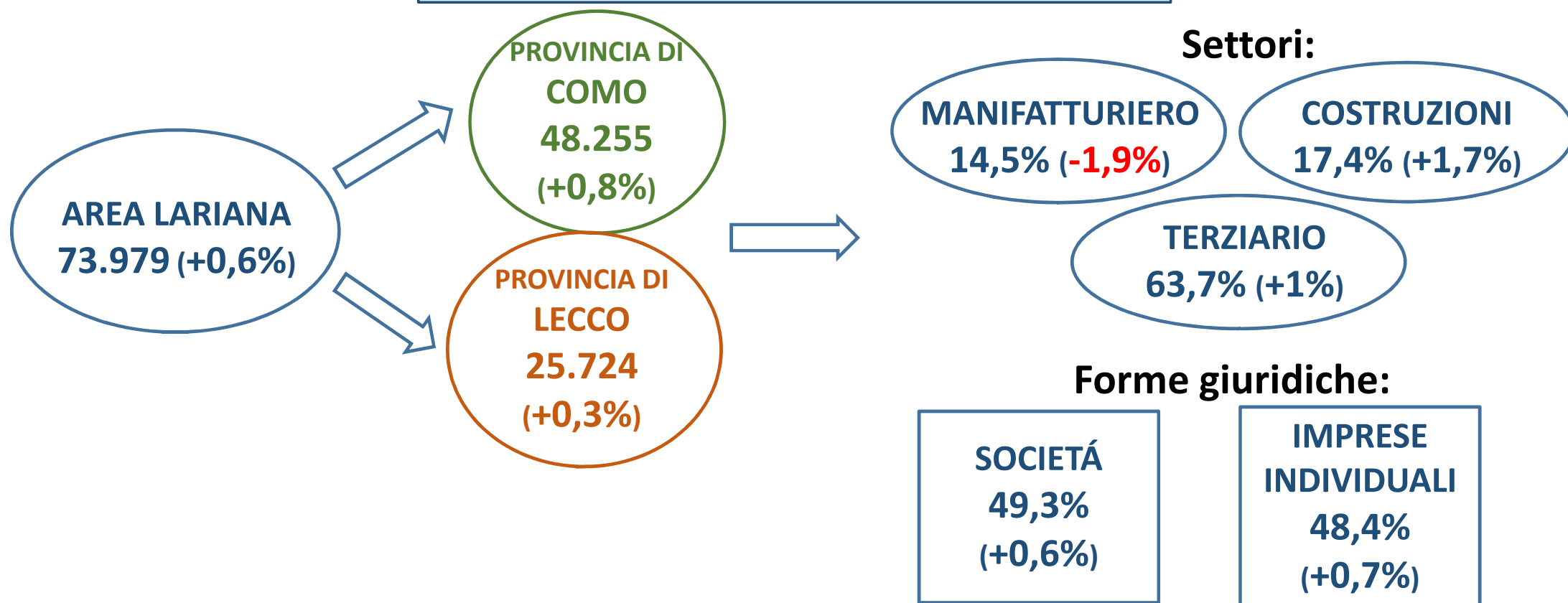


Daniele Rusconi

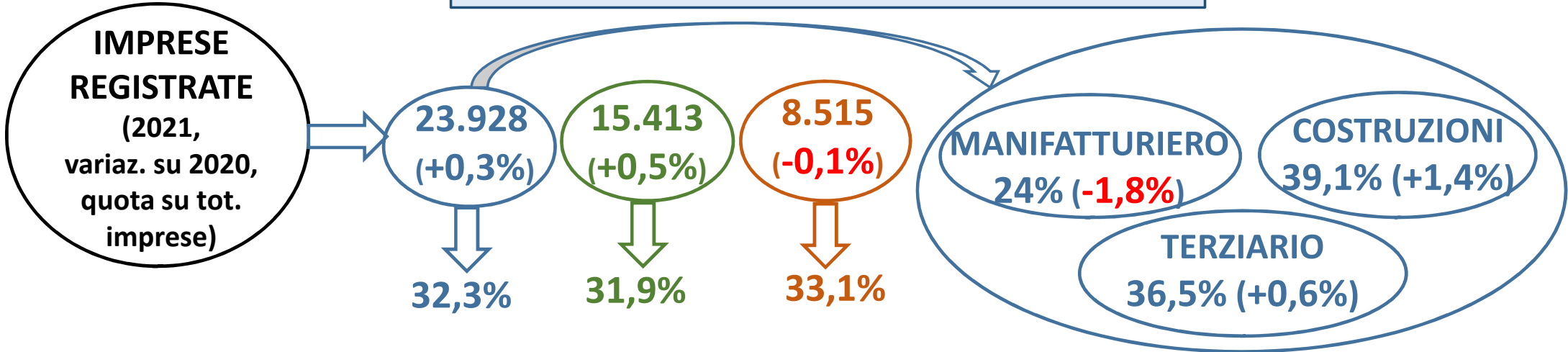
Funzionario U.O. Studi e Statistica
Camera di Commercio di Como-Lecco

LARIOFIERE | 23 giugno 2022 |

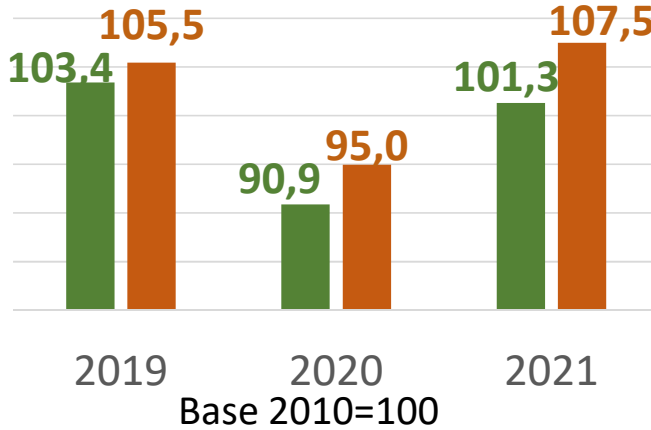
LE IMPRESE REGISTRATE: ANDAMENTO 2021



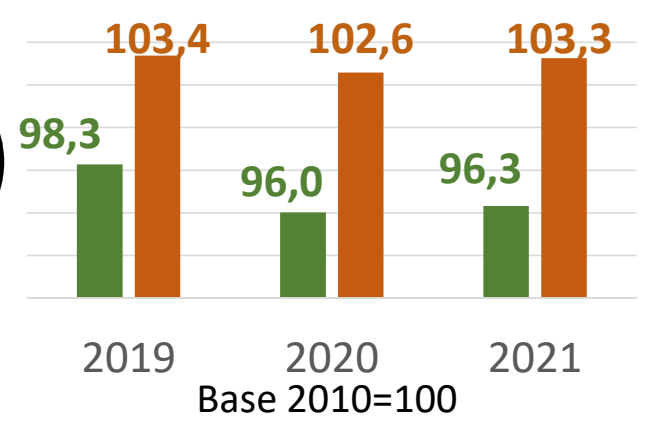
ARTIGIANATO



INDICE PRODUZIONE
(trend 2019-2021)

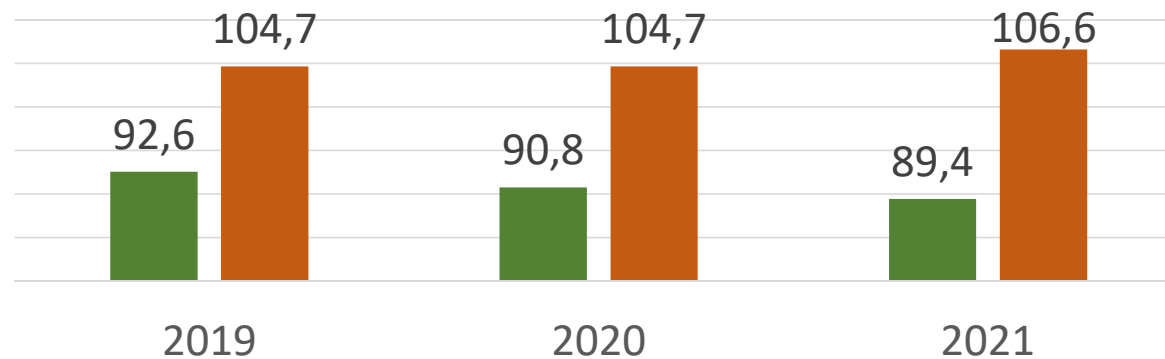


INDICE OCCUPAZIONE
(trend 2019-2021)

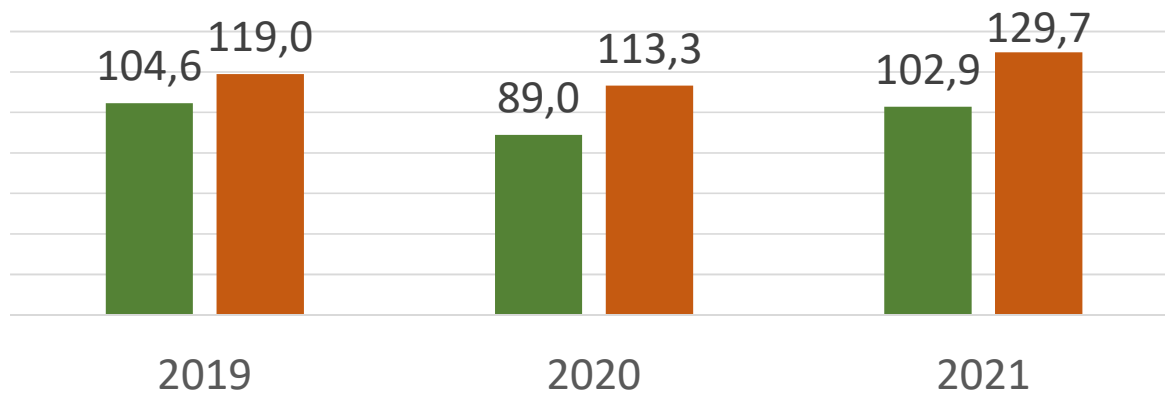


INDUSTRIA

**INDICE
OCCUPAZIONE**
(trend 2019-2021)



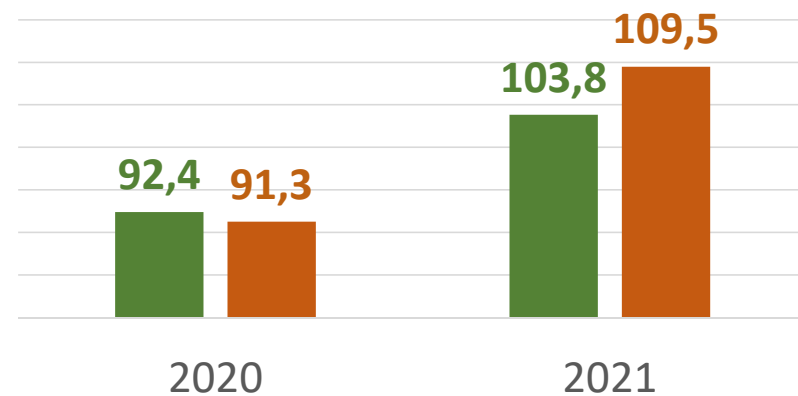
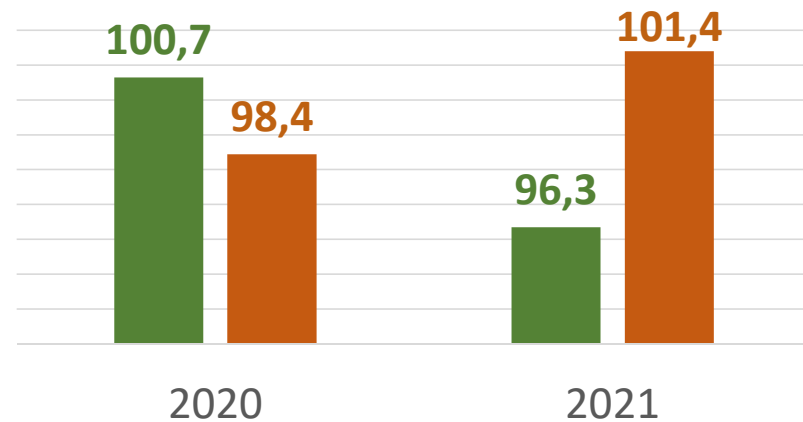
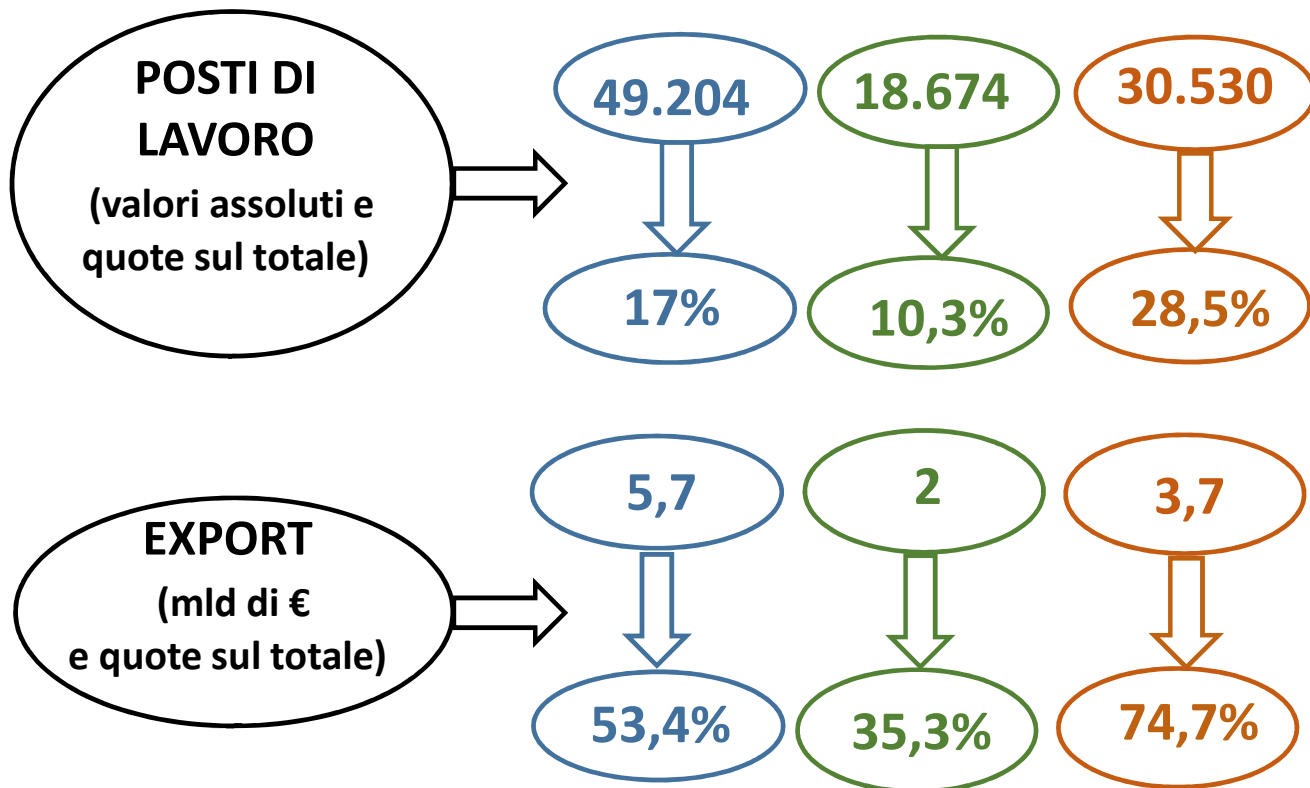
**INDICE
PRODUZIONE**
(trend 2019-2021)



Base 2010=100

MECCATRONICA

ANNO 2021

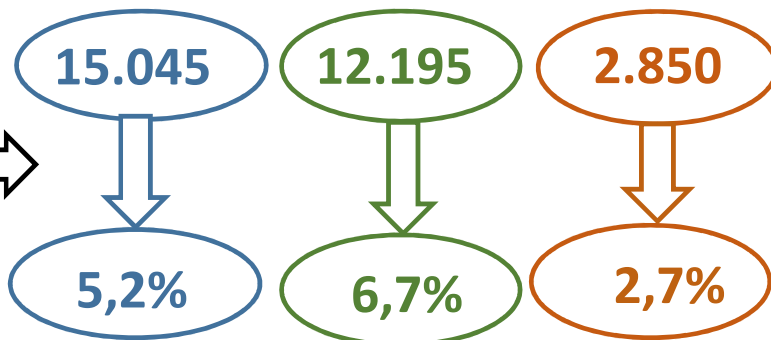


Base 2019=100

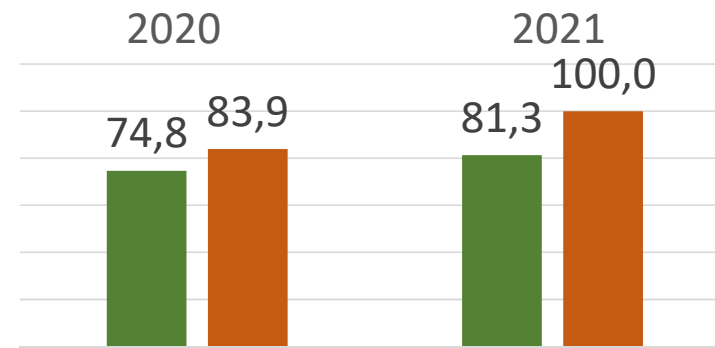
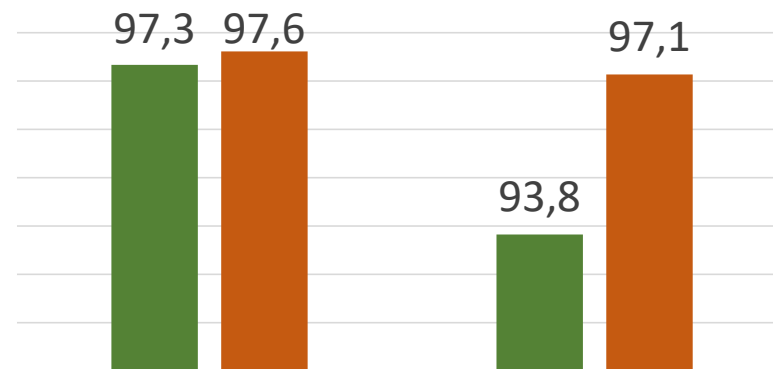
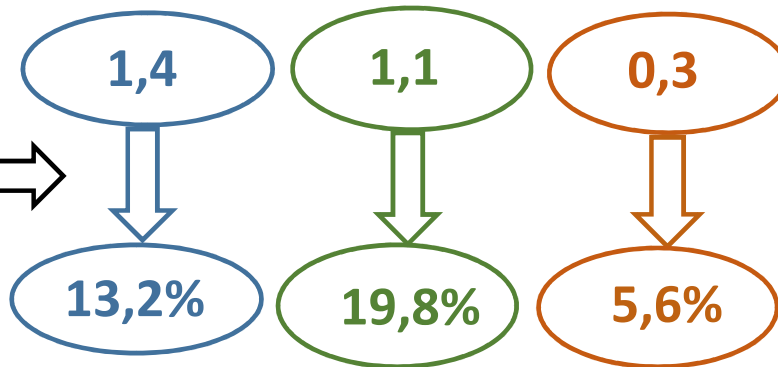
SISTEMA MODA

ANNO 2021

POSTI DI LAVORO
(valori assoluti e quote sul totale)



EXPORT
(mld di € e quote sul totale)

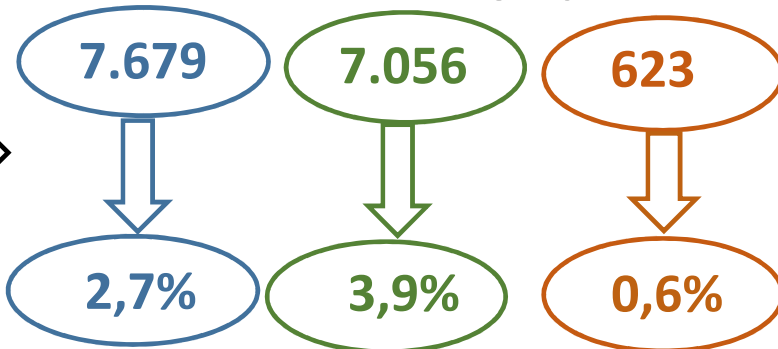


Base 2019=100

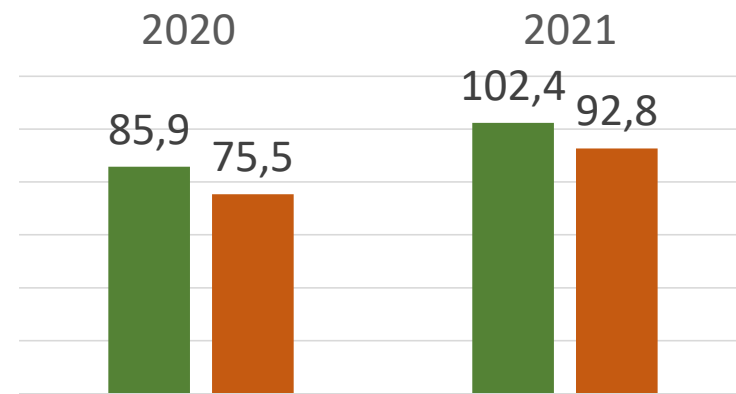
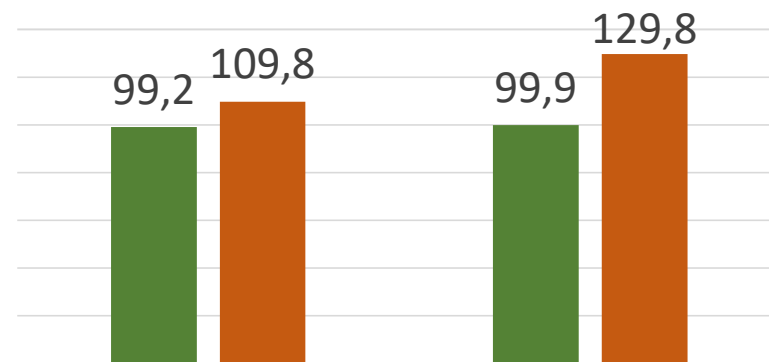
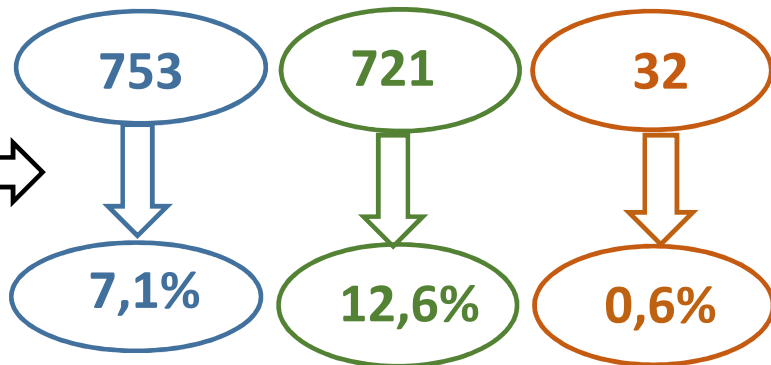
SISTEMA ARREDO

ANNO 2021

POSTI DI LAVORO
(valori assoluti e quote sul totale)



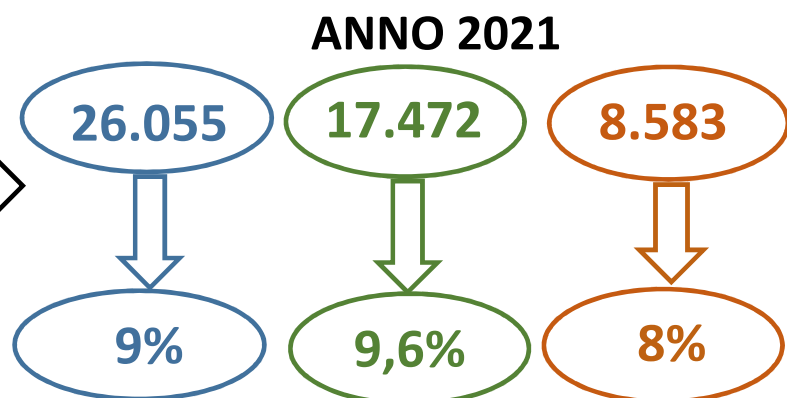
EXPORT
(mln di € e quote sul totale)



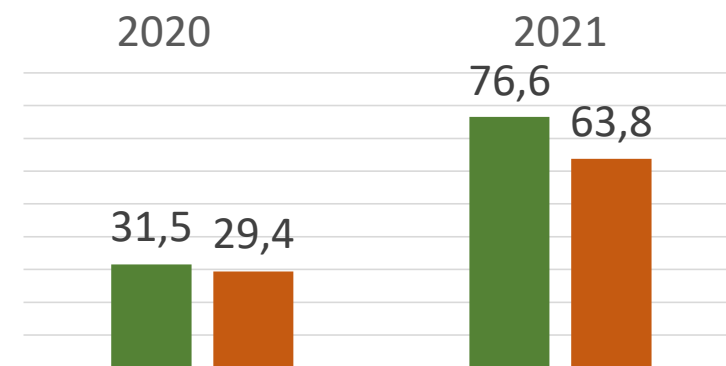
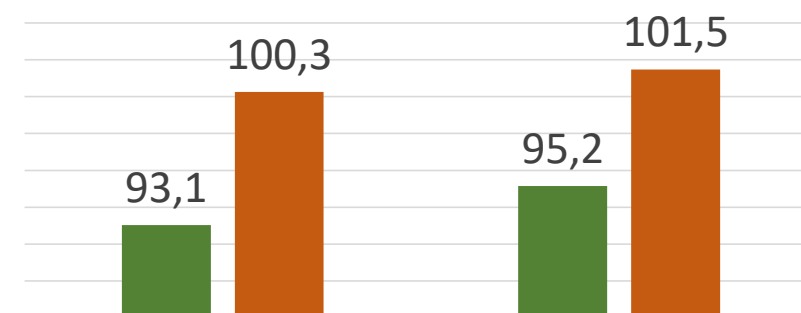
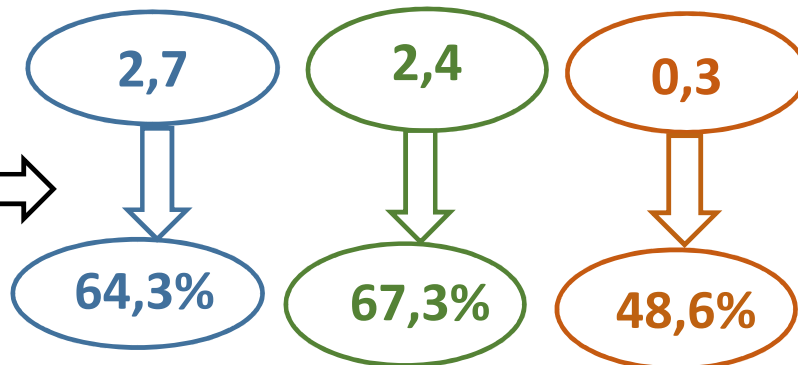
Base 2019=100

TURISMO

POSTI DI LAVORO
(valori assoluti e quote sul totale)



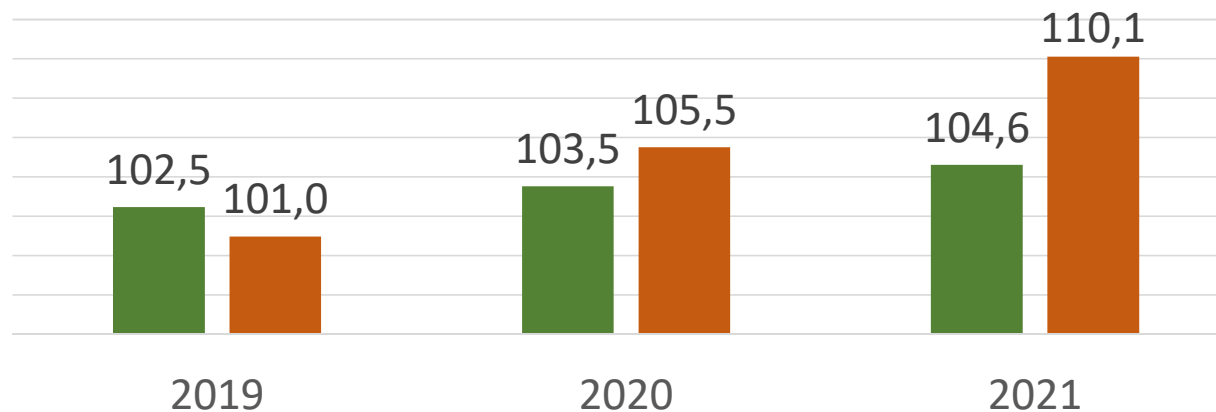
PRESENZE STRANIERE
(milioni e quote sul totale)



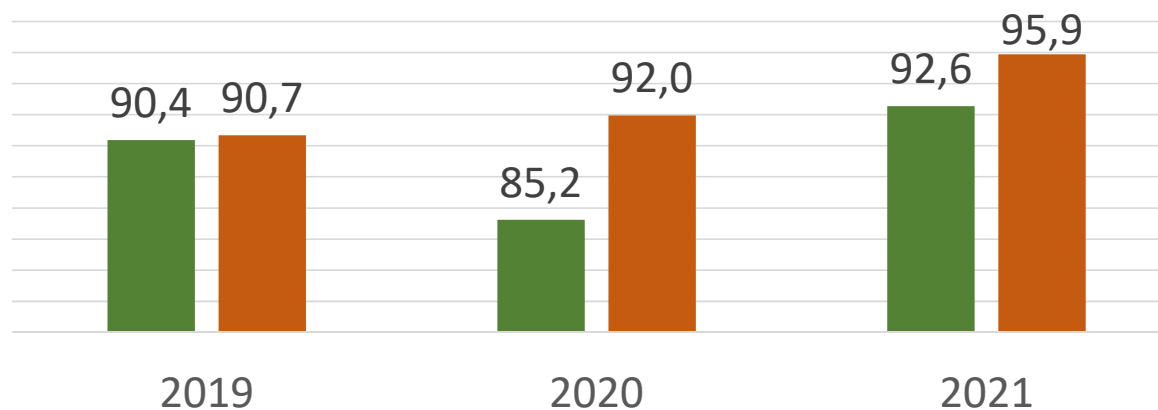
Base 2019=100

COMMERCIO

**INDICE
OCCUPAZIONE**
(trend 2019-2021)



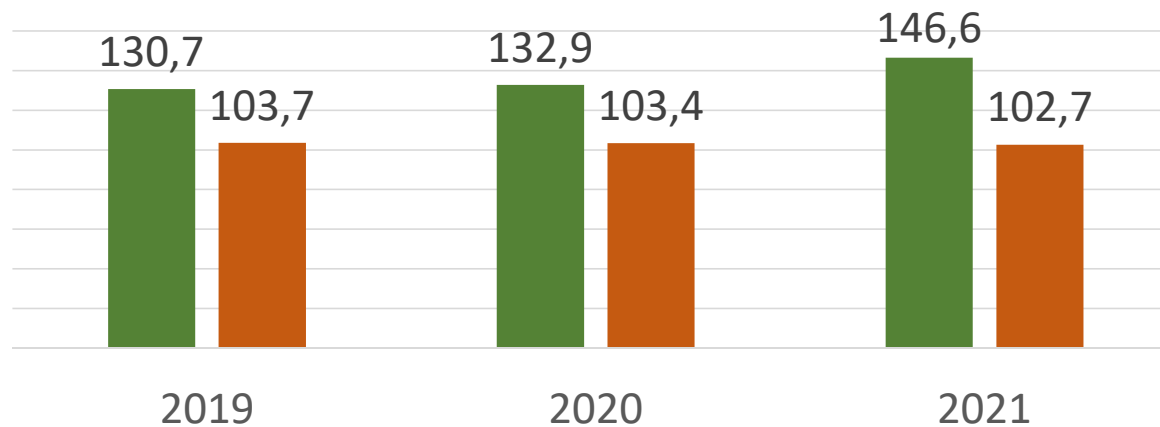
**INDICE VOLUME
D'AFFARI**
(trend 2019-2021)



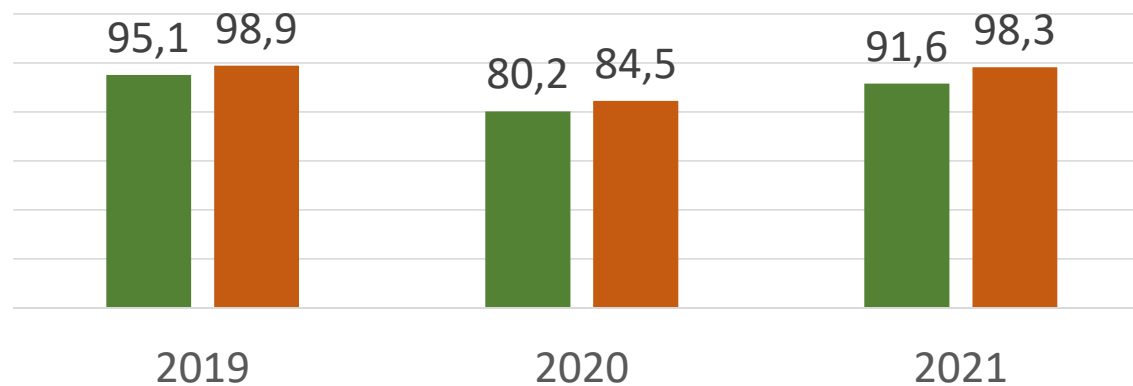
Base 2010=100

SERVIZI

**INDICE
OCCUPAZIONE**
(trend 2019-2021)

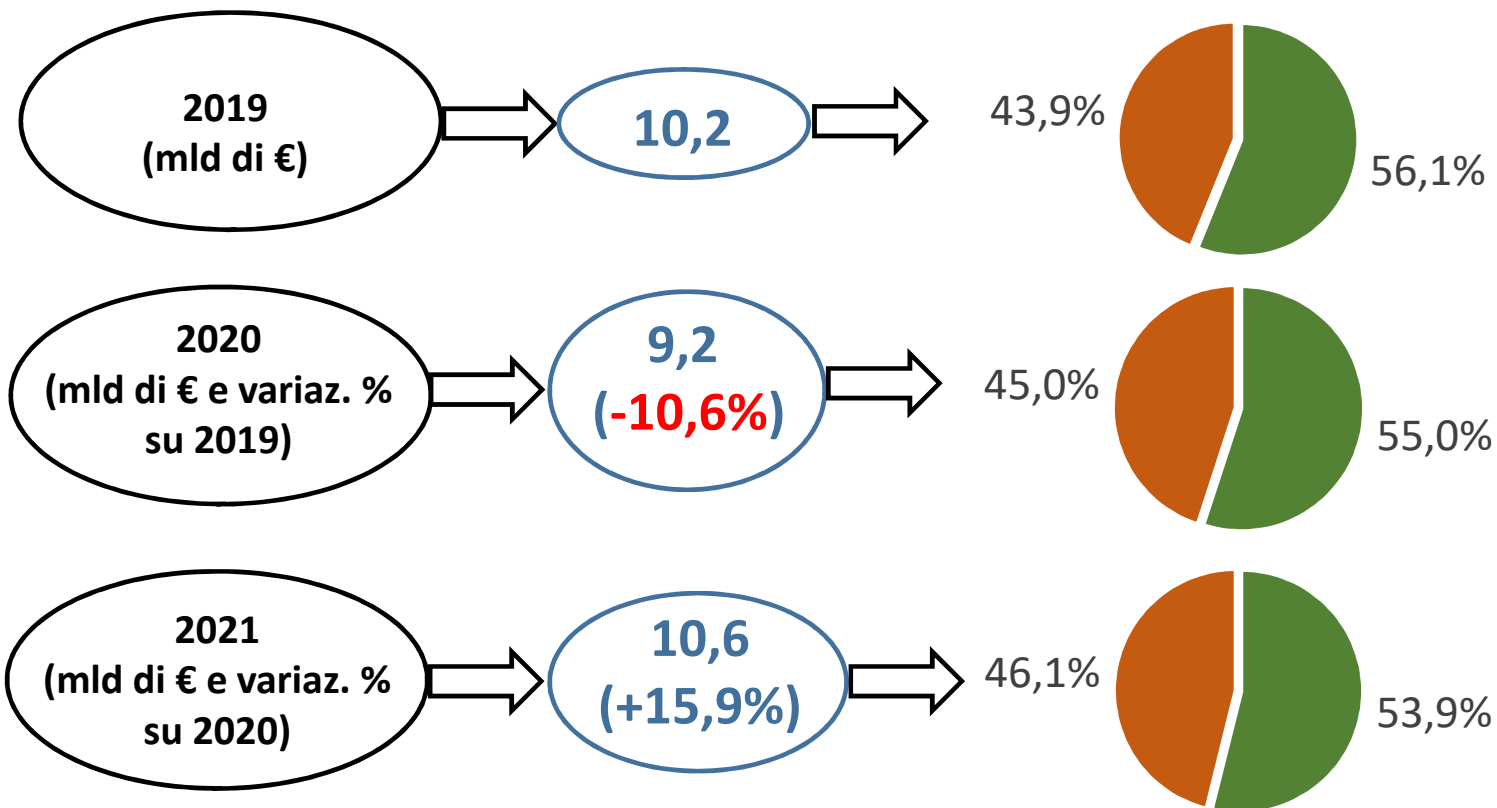


**INDICE VOLUME
D'AFFARI**
(trend 2019-2021)



Base 2010=100

TREND DELL'EXPORT



**EXPORT:
QUOTE DEI PRIMI CINQUE PAESI
+ focus su Ucraina e Russia**

Paese	2019	2020	2021
Germania	17,3%	16,2%	16,7%
Francia	11,9%	11,5%	11,4%
Stati Uniti	7,0%	7,5%	7,5%
Svizzera	6,3%	7,3%	6,6%
Spagna	5,1%	4,8%	5,0%
TOTALE PRIMI 5 PAESI	47,6%	47,4%	47,1%
Ucraina	0,3%	0,3%	0,3%
Russia	1,6%	1,4%	1,3%

L'occupazione e il mercato del lavoro

Gli investimenti effettuati dalle imprese



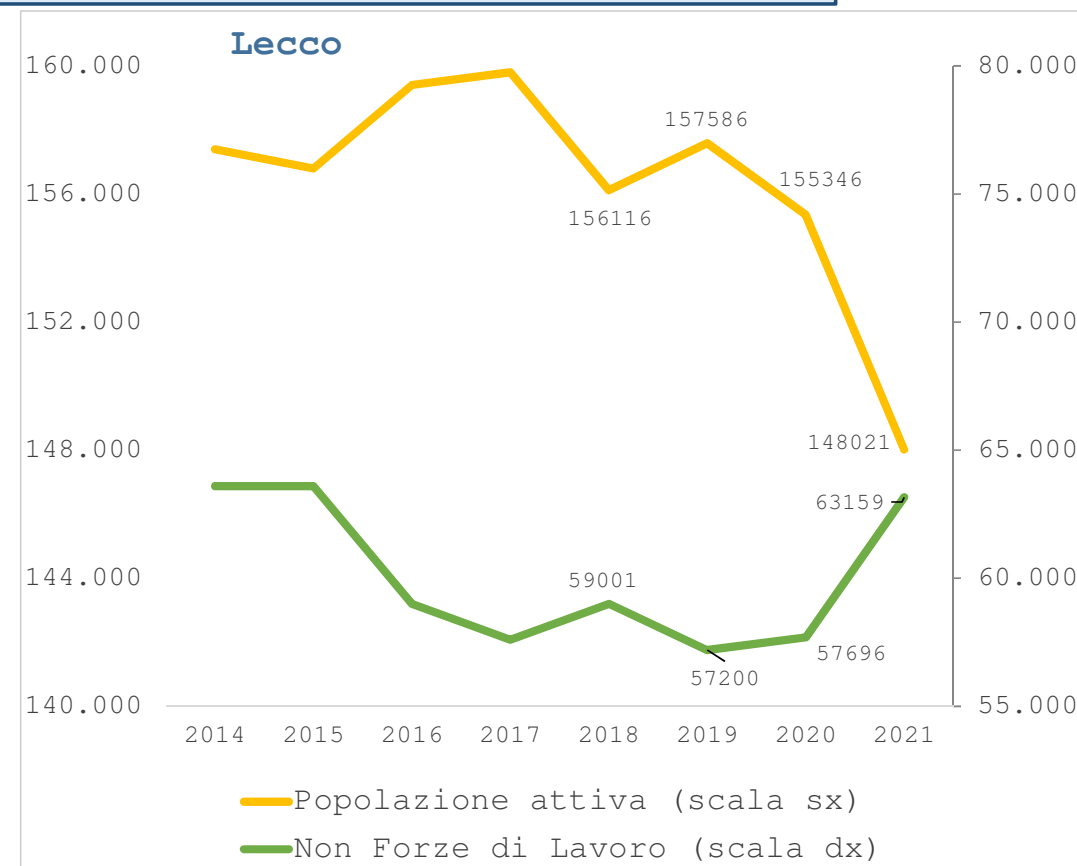
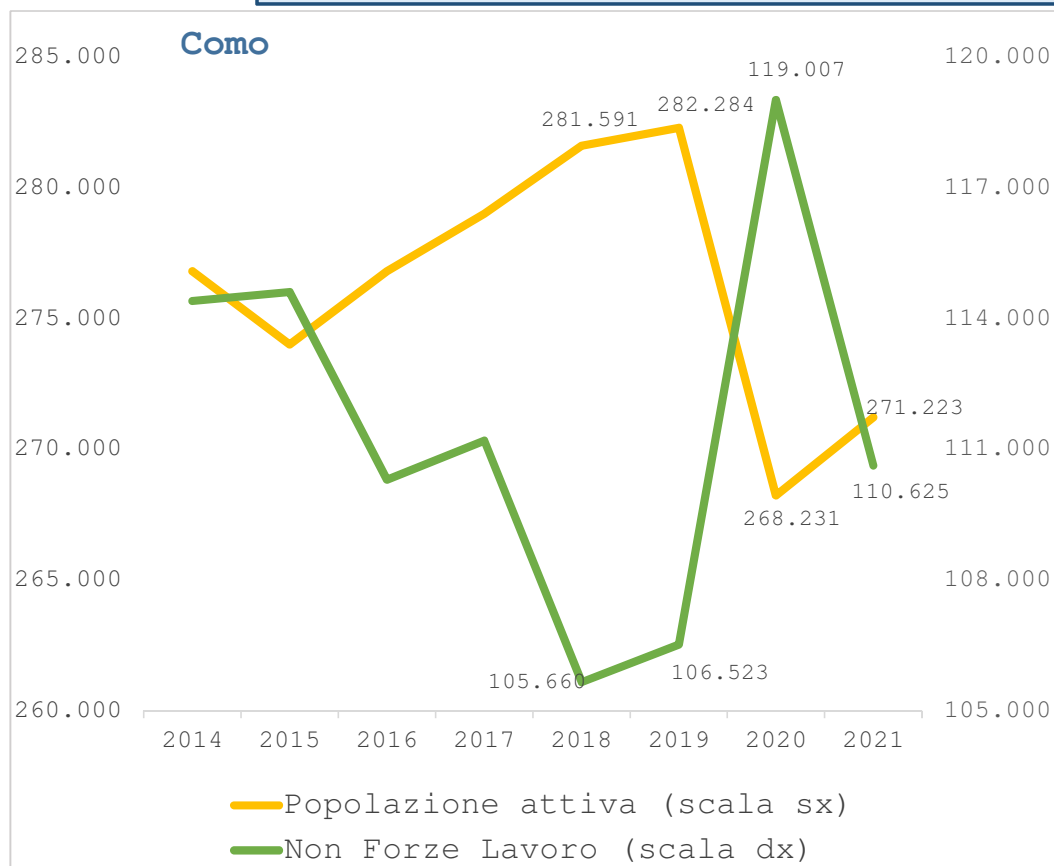
Andrea Gianni
Ricercatore PTSCLAS

LARIOFIERE | 23 giugno 2022 |

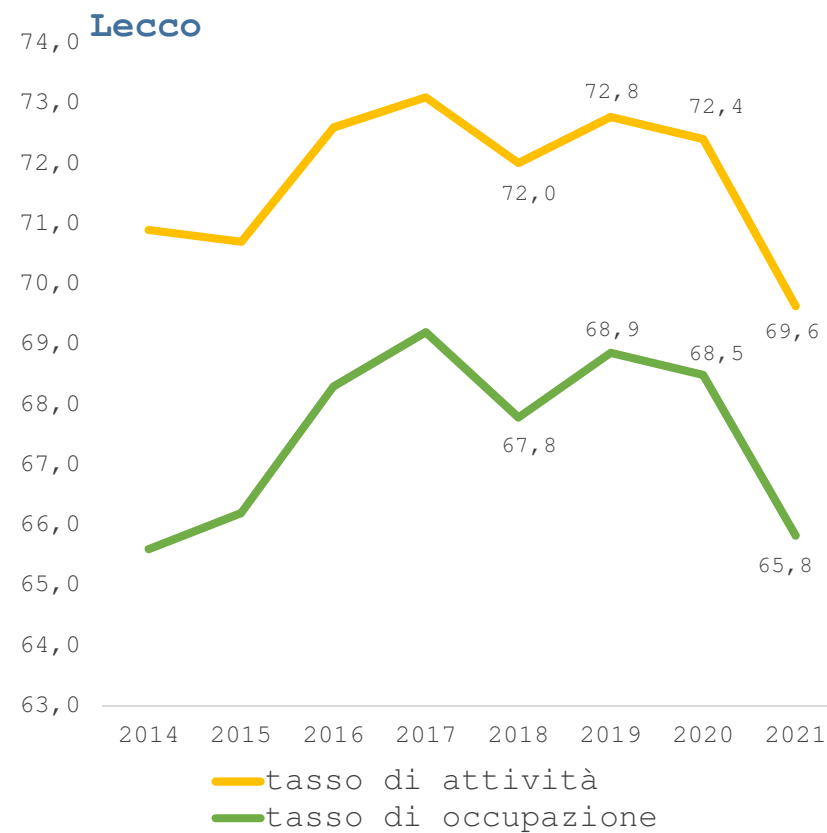
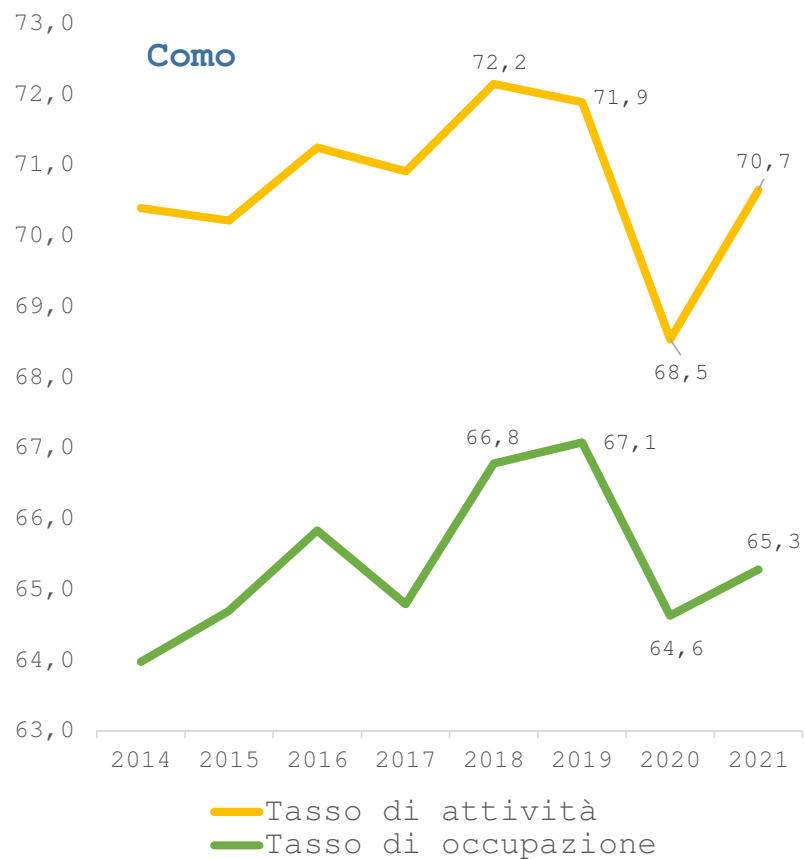
L'occupazione nell'area lariana

Anno	Totale V.A.	Dipendenti V.A.	Indipendenti V.A.	Maschi V.A.	Femmine V.A.
Area Lariana					
2019	413.400	325.000	88.400	236.900	176.500
2020	400.400	311.900	88.600	228.700	171.800
2021	390.800	315.000	75.900	220.800	170.000
Variazione % 2021 su 2020	-2,4	1,0	-14,4	-3,4	-1,0
Variazione % 2021 su 2019	-5,5	-3,1	-14,2	-6,8	-3,7
di cui Como					
2021	250.900	203.500	47.400	140.100	110.800
Variazione % 2021 su 2020	-0,9	2,3	-12,6	-3,1	2,0
Variazione % 2021 su 2019	-5,0	-3,9	-9,4	-7,5	-1,5
di cui Lecco					
2021	139.900	111.500	28.400	80.700	59.200
Variazione % 2021 su 2020	-4,9	-1,2	-17,1	-4,0	-6,2
Variazione % 2021 su 2019	-6,3	-1,5	-21,2	-5,5	-7,4

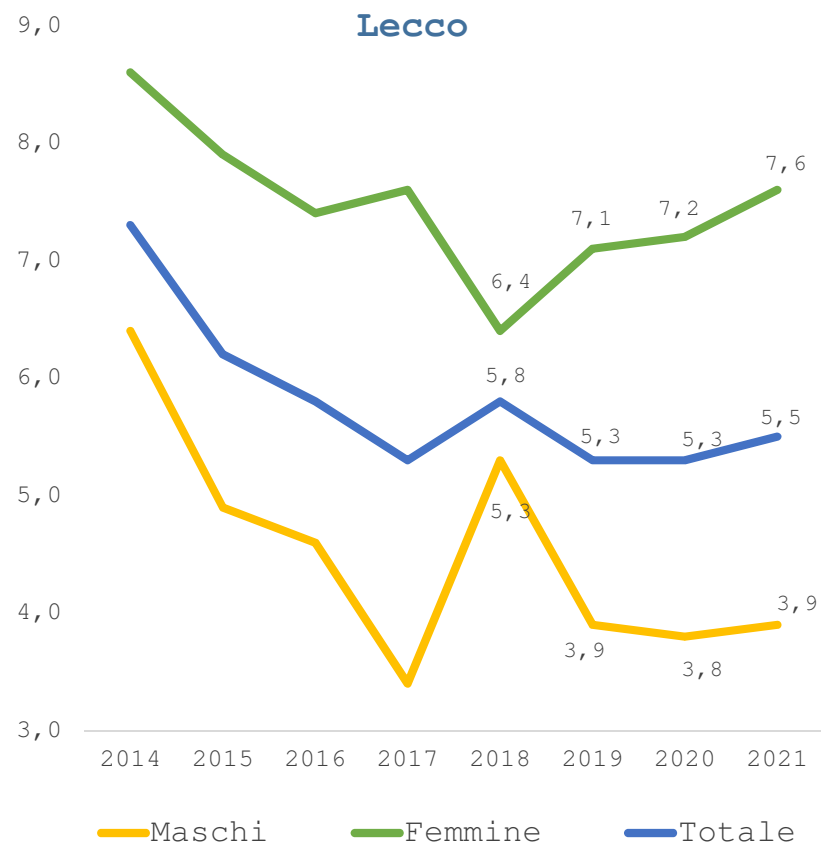
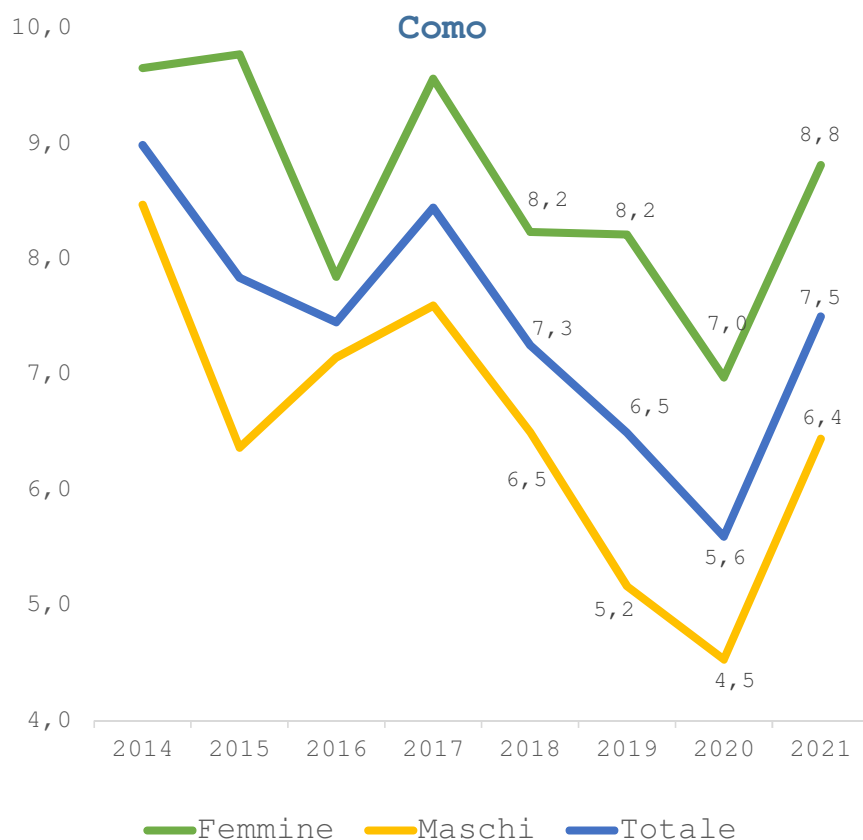
Popolazione attiva e non forze di lavoro



Tasso di attività e tasso di occupazione



Tasso di disoccupazione per genere



Le attivazioni e le cessazioni di contratto

Settore Economico	2019			2020			2021		
	Avviam.	Cessaz.	Saldo	Avviam.	Cessaz.	Saldo	Avviam.	Cessaz.	Saldo
Area Lariana									
Agricoltura	2.105	1.989	116	1.790	1.932	-142	2.218	2.230	-12
Industria	21.462	21.469	-7	16.286	17.236	-950	22.770	21.607	1.163
Costruzioni	5.001	4.888	113	4.265	4.014	251	6.077	5.161	916
Commercio e servizi	76.705	72.408	4.297	68.020	65.434	2.586	79.609	76.003	3.606
Totale	105.273	100.756	4.517	90.361	88.616	1.745	110.674	105.001	5.673
di cui: Como									
Totale	69.868	66.217	3.651	58.892	57.817	1.075	71.193	68.199	2.994
di cui: Lecco									
Totale	35.405	34.539	866	31.469	30.799	670	39.481	36.802	2.679

Le attivazioni per tipologia contrattuale

Tipologia contrattuale	Area Lariana			Como			Lecco		
	2019	2020	2021	2019	2020	2021	2019	2020	2021

Quota % di attivazioni per tipologia contrattuale

Tempo indeterminato	25,1	24,4	21,7	25,7	24,5	21,7	23,9	24,3	21,8
Tempo determinato	57,3	57,6	60,8	59,7	60,5	62,7	52,5	52,0	52,8
Lavoro a progetto	4,5	4,0	4,3	4,7	4,2	4,4	4,2	3,7	3,8
Apprendistato	2,3	2,5	2,1	2,3	2,5	2,1	2,3	2,4	2,1
Somministrazione	10,8	11,5	11,0	7,6	8,3	9,0	17,1	17,6	19,5

Le previsioni Excelsior per il 1° semestre 2022

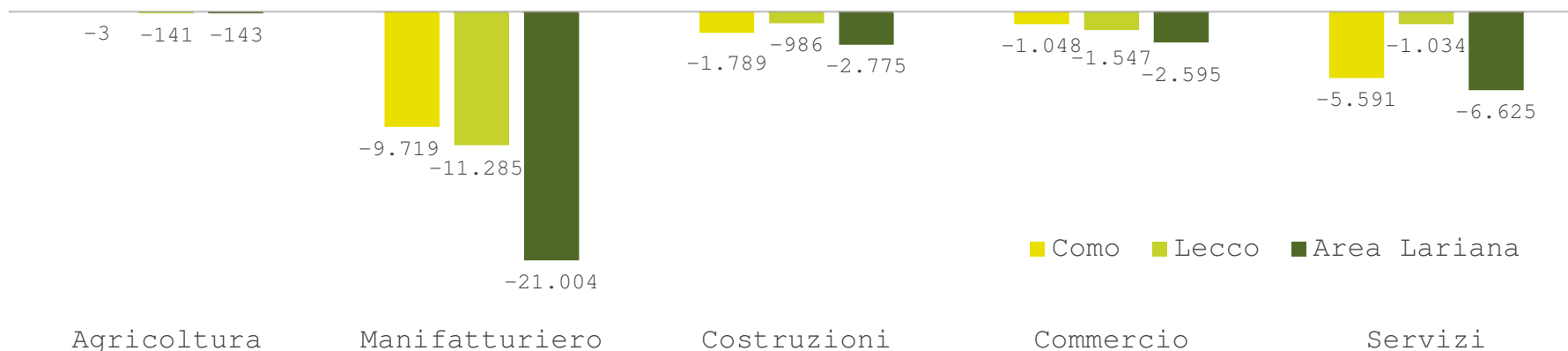
Como	Gen-Mar 2022	Apr-Giu 2022
Entrate complessive previste (v.a.)	11.660	12.030
% entrate per livello di istruzione		
- laurea	13,9	12,3
- diploma secondaria superiore	30,7	29,8
- qualifica/diploma professionale	22,5	24,6
- scuola dell'obbligo	32,9	33,2
% entrate di DIPENDENTI per tipo di contratto		
- a tempo indeterminato	29,8	21,1
- apprendistato	5,5	6,4
- a tempo determinato e altri	64,6	72,5
% entrate (indicatori)		
- con esperienza	65,4	62,4
- difficile da reperire	40,9	43,5
- di genere femminile	22,5	20,1
- con meno 30 anni	25,5	30,5
% entrate per settore di attività		
- Manifatturiero	28,7	20,2
- Costruzioni	8,1	6,7
- Commercio	10,6	11,1
- Turismo	18,1	28,2
- Servizi alle imprese / persone	34,4	33,8

Lecco	Gen-Mar 2022	Apr-Giu 2022
Entrate complessive previste (v.a.)	6.220	6.220
% entrate per livello di istruzione		
- laurea	14,9	11,9
- diploma secondaria superiore	31,6	30,3
- qualifica/diploma professionale	24,2	21,8
- scuola dell'obbligo	29,2	36,0
% entrate di DIPENDENTI per tipo di contratto		
- a tempo indeterminato	35,5	29,0
- apprendistato	6,9	7,6
- a tempo determinato e altri	57,6	63,4
% entrate (indicatori)		
- con esperienza	67,8	63,8
- difficile da reperire	47,2	46,3
- potenziali di donne	18,7	19,0
- con meno 30 anni	28,9	31,6
% entrate per settore di attività		
- Manifatturiero	46,2	39,7
- Costruzioni	8,2	6,3
- Commercio	10,5	11,9
- Turismo	10,5	15,5
- Servizi alle imprese / persone	24,6	26,6

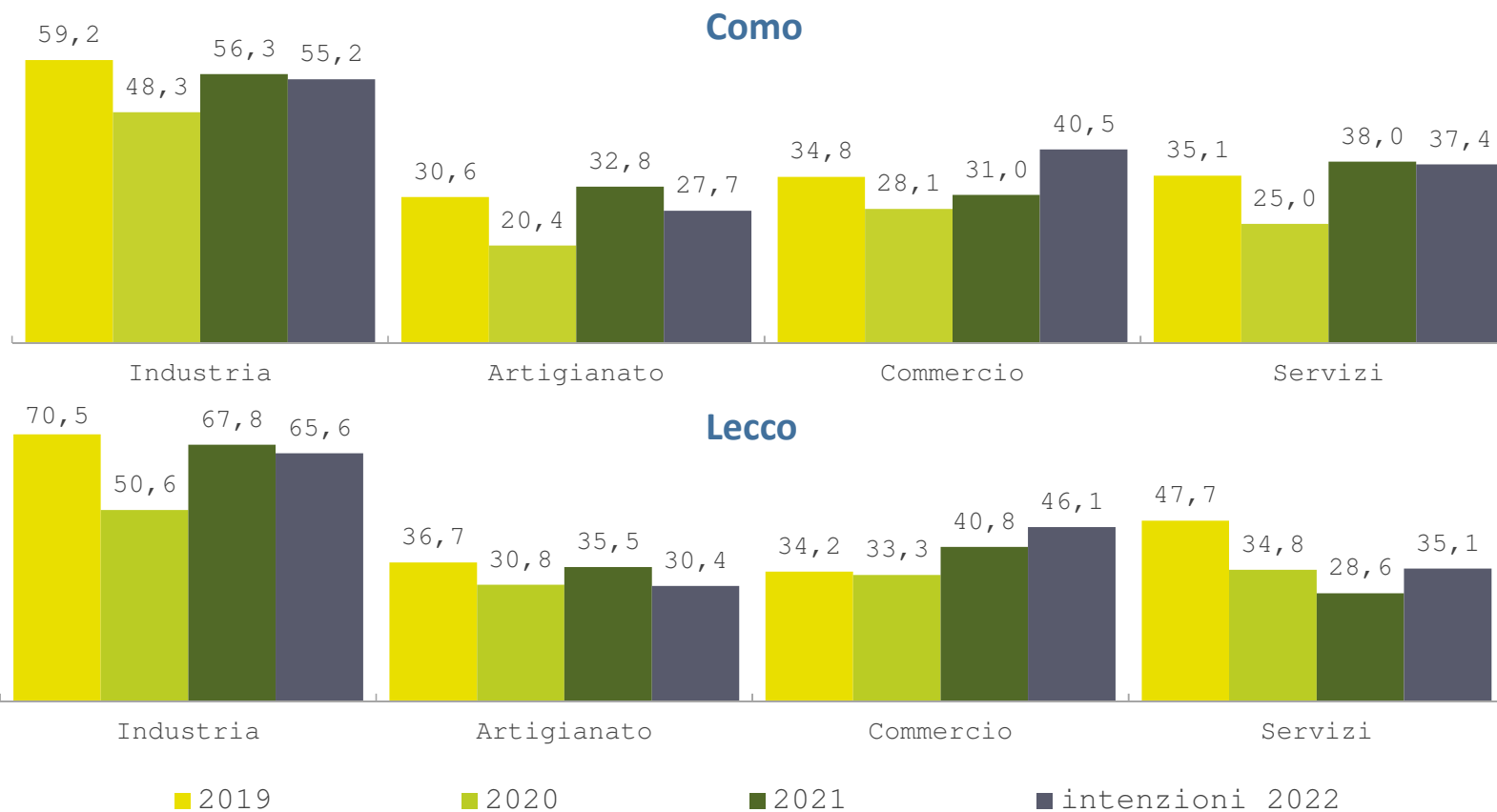
Il ricorso alla Cassa Integrazione Guadagni

Settore	Como		Lecco		Area Lariana	
	Anno 2020	Anno 2021	Anno 2020	Anno 2021	Anno 2020	Anno 2021
Agricoltura	40.093	37.554	156.106	15.153	196.199	52.707
Manifatturiero	29.309.899	19.590.716	19.613.674	8.328.694	48.923.573	27.919.410
Costruzioni	2.163.623	375.005	1.171.731	185.396	3.335.354	560.401
Commercio	4.183.457	3.135.704	2.769.788	1.222.391	6.953.245	4.358.095
Servizi	9.532.516	3.941.890	2.836.285	1.801.954	12.368.801	5.743.844
TOTALE	45.229.588	27.080.869	26.547.584	11.553.588	71.777.172	38.634.457

Variazione del numero di ore autorizzate di CIG per settore. Anno 2021 su 2020 (valori assoluti in migliaia)



Gli investimenti realizzati dalle imprese



Gli obiettivi degli investimenti delle imprese

Como

Motivo Principale	Industria	Artigianato	Commercio	Servizi
Aumentare la capacità produttiva	28,8	33,3	26,5	20,0
Rinnovamento di impianti produttivi obsoleti	42,3	53,8	29,4	32,5
Diversificare l'attività produttiva della stessa impresa	7,7	5,1	0,0	12,5
Attivare nuovi business o nuovi strumenti	5,8	2,6	11,8	7,5
Internazionalizzazione dell'impresa	3,8	0,0	2,9	0,0
Altro	11,5	5,1	29,4	27,5

Lecco

Motivo Principale	Industria	Artigianato	Commercio	Servizi
Aumentare la capacità produttiva	31,1	21,9	20,7	18,5
Rinnovamento di impianti produttivi obsoleti	50,8	50,0	34,5	33,3
Diversificare l'attività produttiva della stessa impresa	4,9	3,1	3,4	7,4
Attivare nuovi business o nuovi strumenti	6,6	9,4	17,2	11,1
Internazionalizzazione dell'impresa	0,0	3,1	0,0	0,0
Altro	6,6	12,5	24,1	29,6

Gli investimenti «green»

20° **GIORNATA
DELL'ECONOMIA**

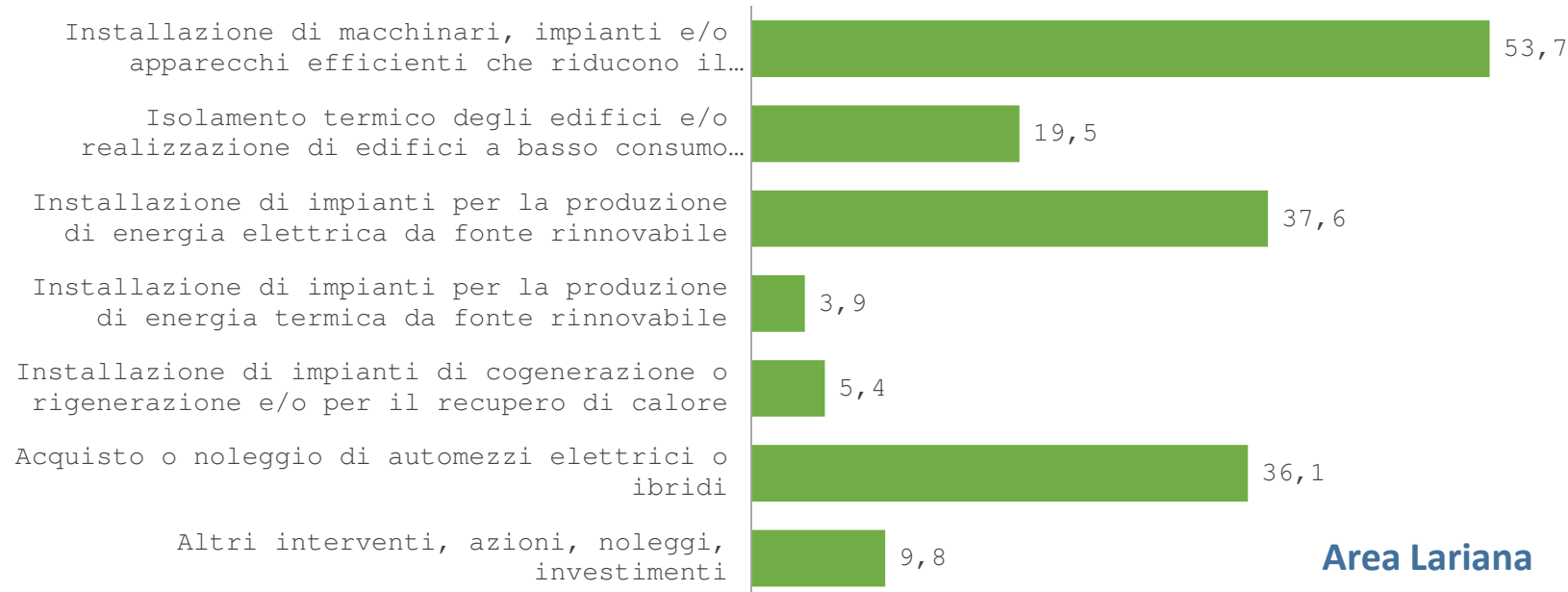
Aziende che hanno realizzato interventi per la gestione efficiente e sostenibile dell'energia e dei trasporti o per gestire in modo sostenibile i rifiuti e le emissioni

Como	Lecco	Area lariana	Lombardia
30,5	27,0	28,9	29,2

Aziende che, nei prossimi tre anni, investiranno o realizzeranno interventi legati alle tecnologie green

Como	Lecco	Area lariana	Lombardia
43,2	39,8	41,7	42,8

Tipologia di interventi che le aziende hanno realizzato o stanno realizzando

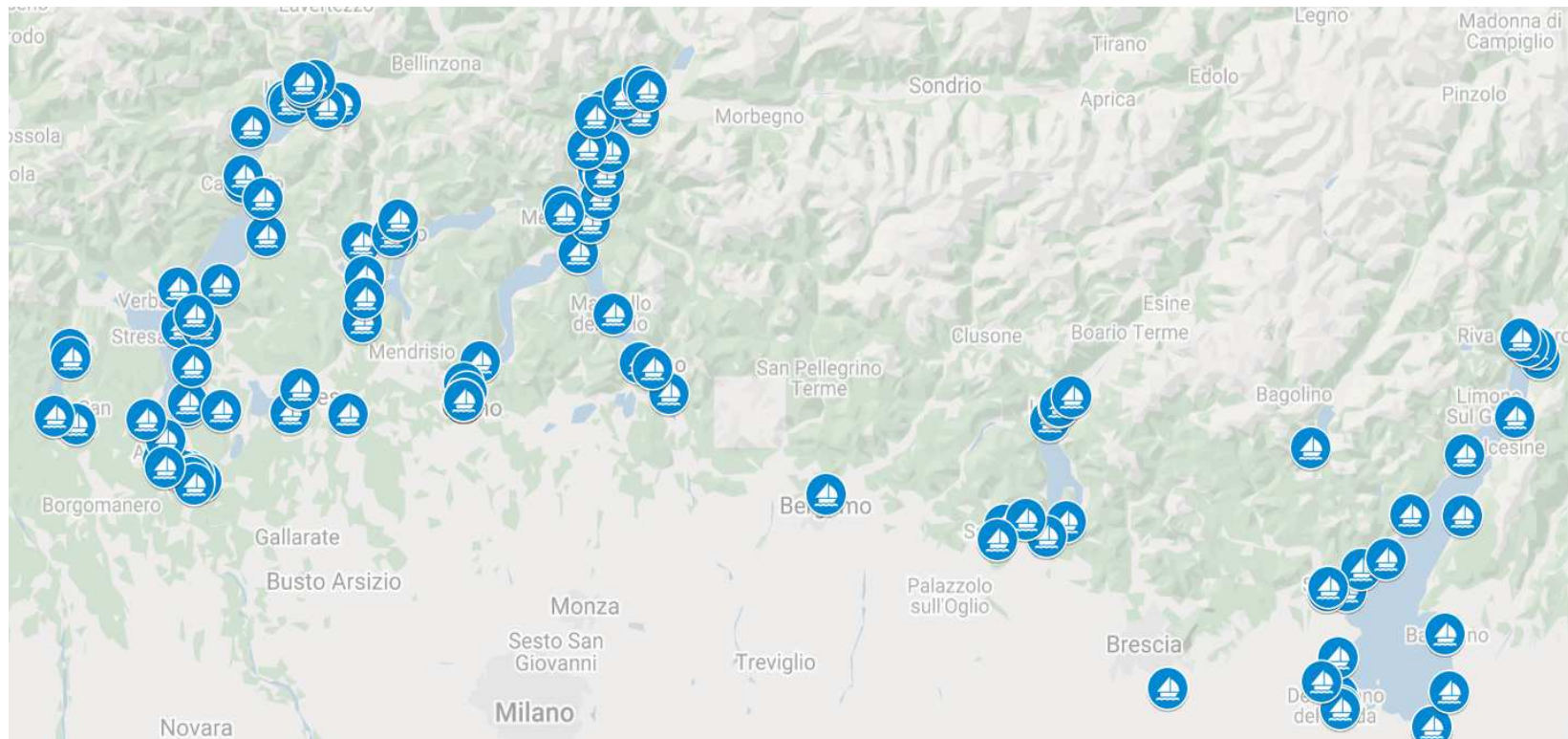


Area Lariana

FOCUS – TURISMO, SPORT E LAGO

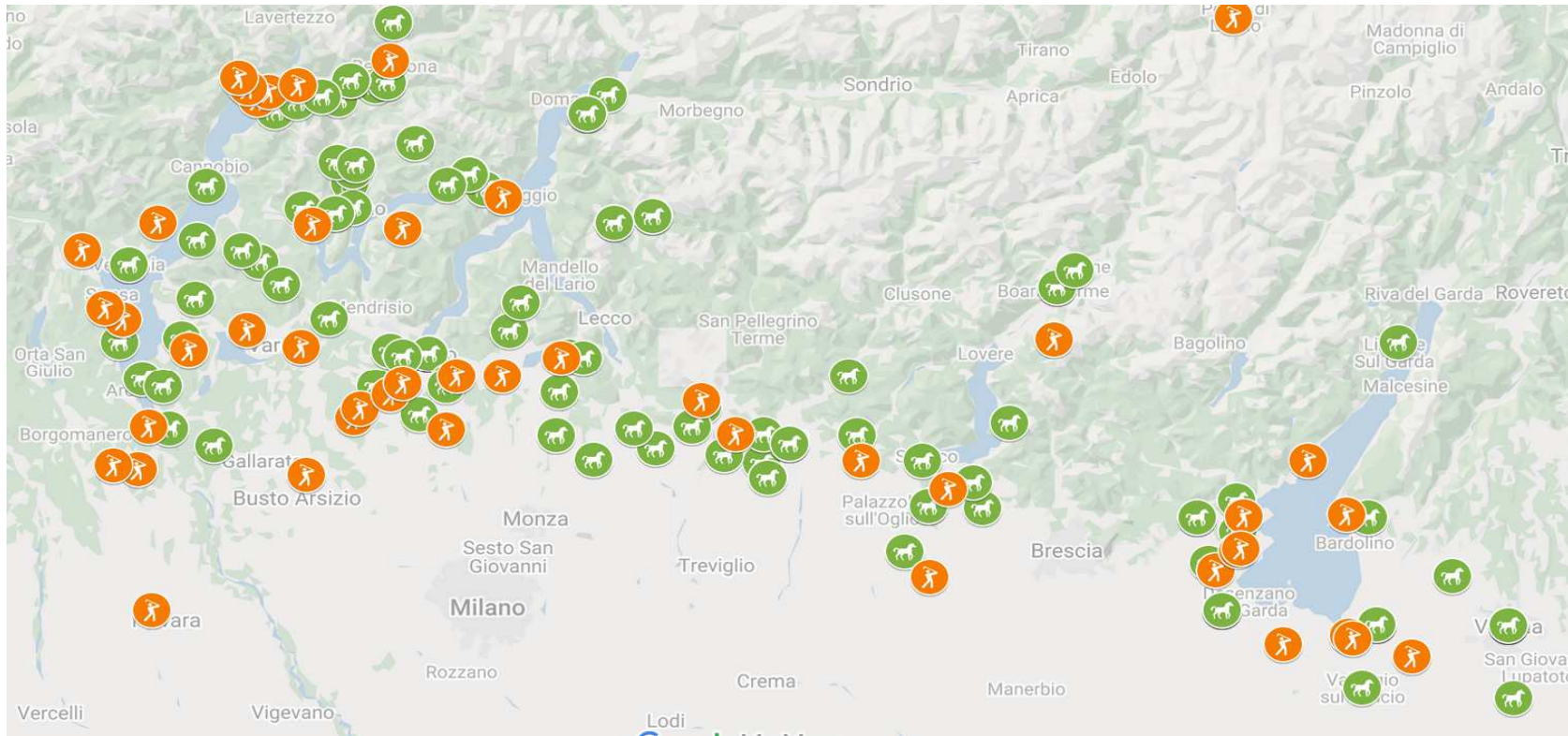
20° **GIORNATA
DELL'ECONOMIA**

Circoli velici, scuole di vela e Yacht Club



FOCUS – TURISMO, SPORT E LAGO

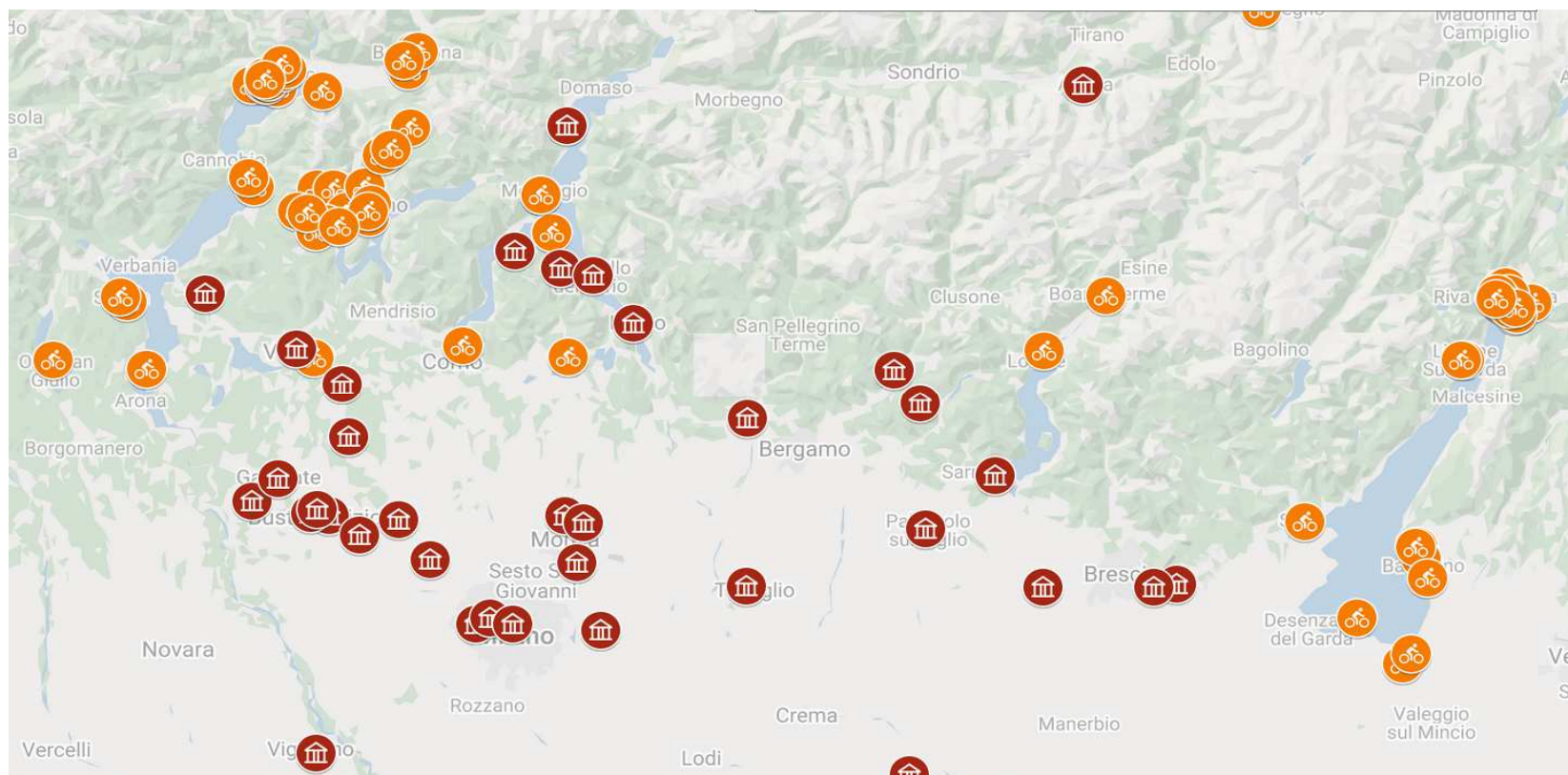
Campi da golf, maneggi, centri ippici e scuole di equitazione



FOCUS – TURISMO, SPORT E LAGO

20° **GIORNATA DELL'ECONOMIA**

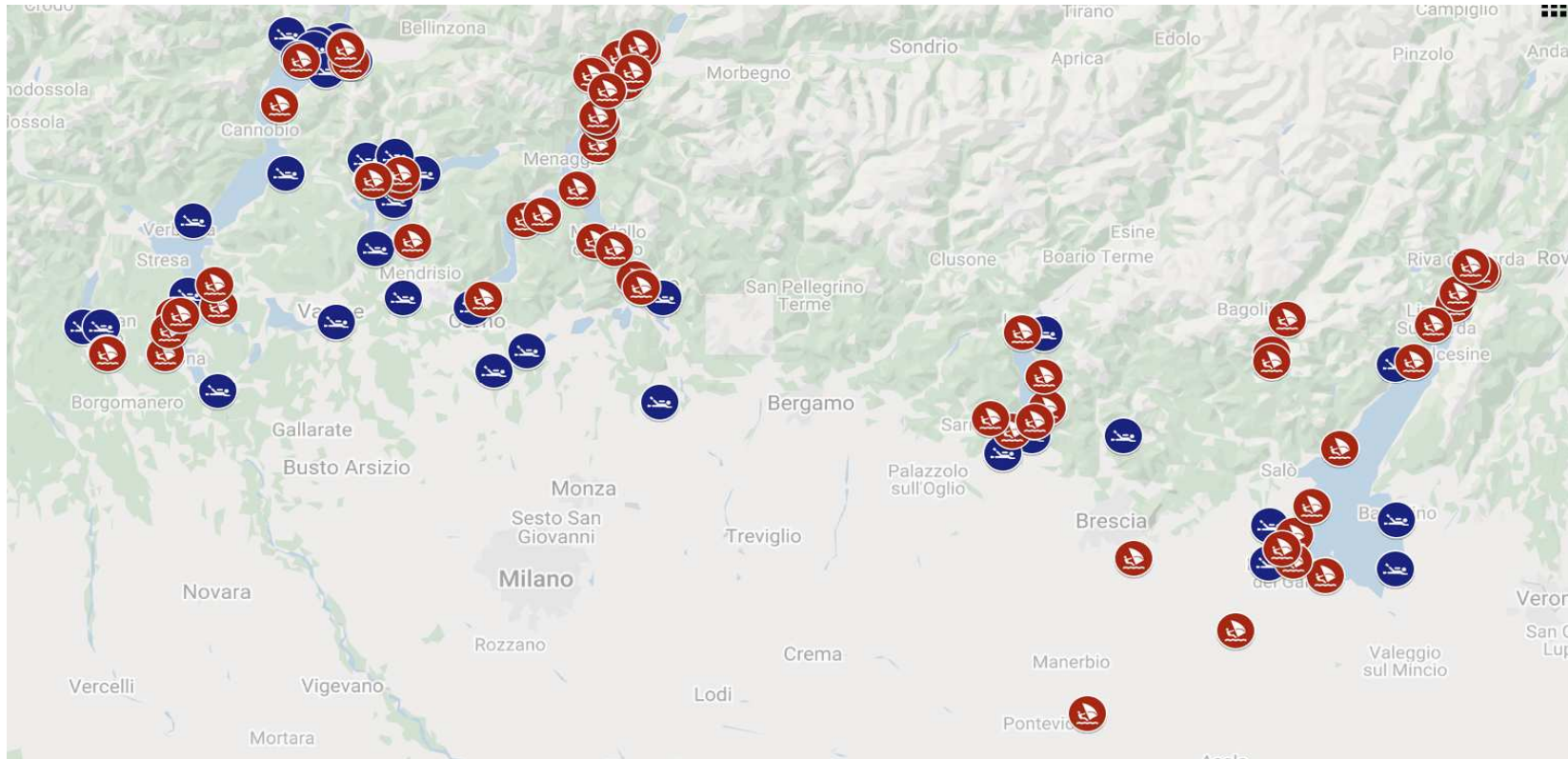
Bike hotel e musei dello sport



FOCUS – TURISMO, SPORT E LAGO

20° **GIORNATA
DELL'ECONOMIA**

Sci nautico, wakeboard, windsurf e diving center



**Grazie
per l'attenzione**

studi@comolecco.camcom.it

www.comolecco.camcom.it/pagina527_rapporti-annuali-giornata-delleconomia-lariana.html



CAMERA DI COMMERCIO
COMO-LECCO
insieme per lo sviluppo