



CAMERA DI COMMERCIO
COMO-LECCO
insieme per lo sviluppo



19^a GIORNATA DELL'ECONOMIA

***Presentazione del Report
«Nuove traiettorie di sviluppo dopo l'emergenza»***

Report economico statistico 2020 e prima parte del 2021

Auditorium sede camerale di Lecco, 23 giugno 2021, ore 10.30



CAMERA DI COMMERCIO
COMO-LECCO
insieme per lo sviluppo

19^a GIORNATA DELL'ECONOMIA



Marco Galimberti

Presidente Camera di Commercio di Como-Lecco


***SCENARIO, STRATEGIA E AZIONI
DELL'ENTE CAMERALE***



CAMERA DI COMMERCIO
COMO-LECCO
insieme per lo sviluppo

LAGO DI COMO
ITALIA
UN MONDO UNICO AL MONDO

19^a GIORNATA DELL'ECONOMIA



*Presentare agli stakeholder
traiettorie, criticità e
opportunità del sistema
economico lariano*





CAMERA DI COMMERCIO
COMO-LECCO
insieme per lo sviluppo

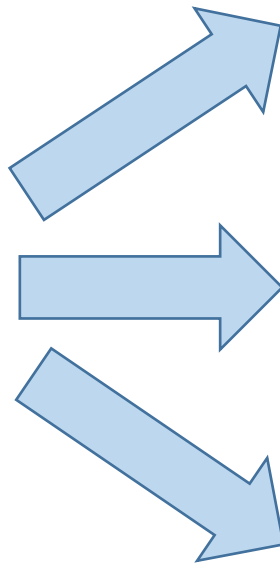
19^a GIORNATA DELL'ECONOMIA

LAGO DI COMO
ITALIA
UN MONDO UNICO AL MONDO

COVID-19




*Quali conseguenze
per l'economia?*



*primo lockdown
durissimo*

*shock
asimmetrico*

*andamento
altalenante*





CAMERA DI COMMERCIO
COMO-LECCO
insieme per lo sviluppo

19^a GIORNATA DELL'ECONOMIA



L'azione della Camera di Commercio:



Informazione economica

Dati, analisi, scenari, previsioni...



Servizi alle imprese

Bandi, iniziative, supporto, ascolto...



Alleanze istituzionali

Tavoli Competitività e Sviluppo...

Strumenti straordinari per far fronte a una situazione straordinaria!

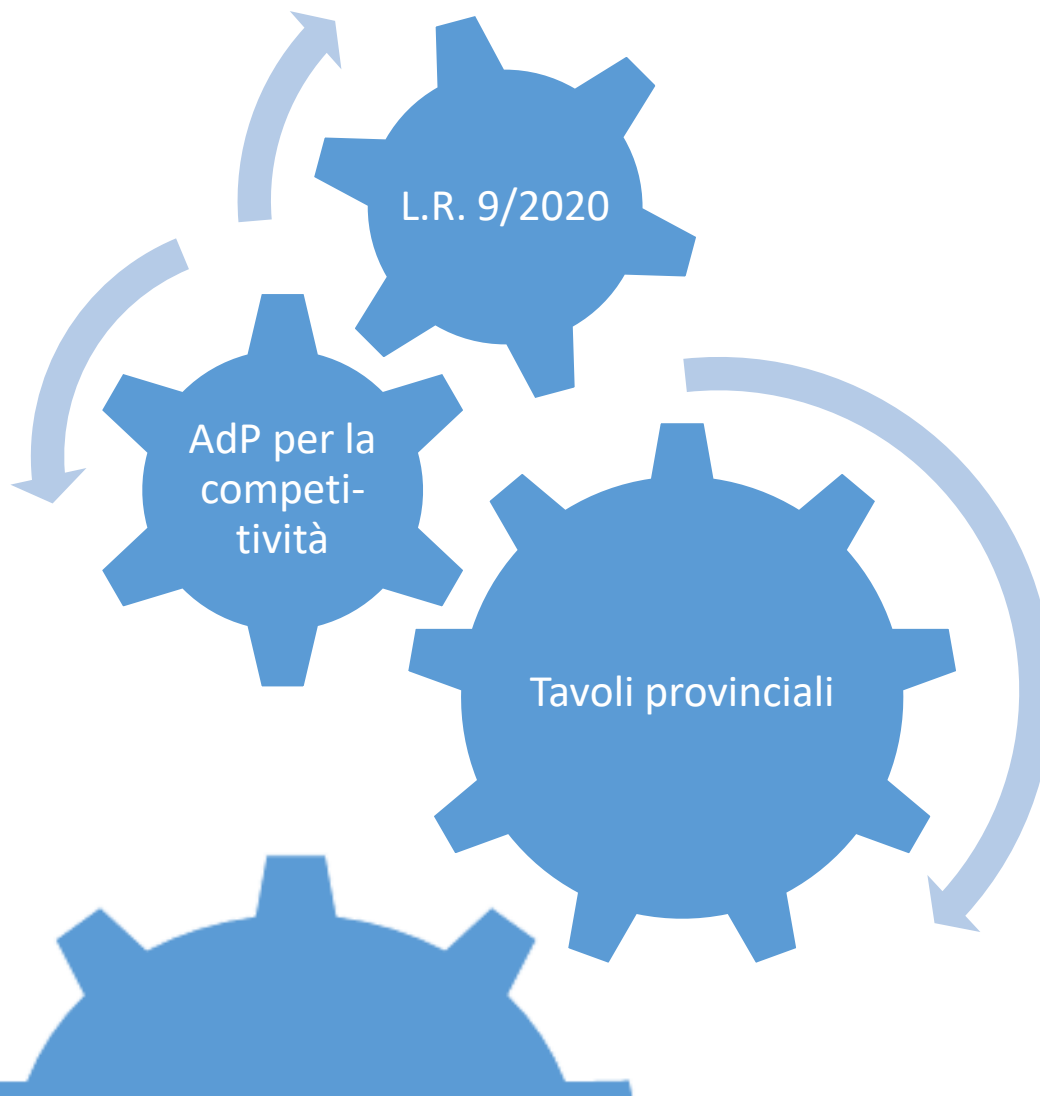


CAMERA DI COMMERCIO
COMO-LECCO
insieme per lo sviluppo

19^a GIORNATA DELL'ECONOMIA



Sinergia con
Regione
Lombardia:





CAMERA DI COMMERCIO
COMO-LECCO
insieme per lo sviluppo

19^a GIORNATA DELL'ECONOMIA



Elementi di scenario:

Ogni settore/provincia va considerato singolarmente (andamenti divergenti)

L'occupazione tiene (ma attenzione a CIG e blocco licenziamenti)

Le imprese lariane dimostrano resilienza

Bilancia commerciale ancora ampiamente positiva (pur in calo)

Turismo ed economia della cultura si stanno riorganizzando

La sostenibilità è un *driver* di sviluppo importantissimo

IL QUADRO GENERALE SI STA RASSERENANDO





CAMERA DI COMMERCIO
COMO-LECCO
insieme per lo sviluppo

19^a GIORNATA DELL'ECONOMIA



Alcune
riflessioni
su cui
confrontarci:

Parole d'ordine:
resilienza, apertura
al nuovo,
proattività

Centralità di nuove
figure professionali,
innovazione,
digitalizzazione,
reingegnerizzazione
di processi e filiere

Il tempo di agire
con concretezza
è adesso, a tutti i
livelli

Occorre fare rete
per innalzare
competitività e
attrattività del
territorio

Le politiche
economiche vanno
ideate e aggiornate
con continuità



CAMERA DI COMMERCIO
COMO-LECCO
insieme per lo sviluppo

19^a 
**GIORNATA
DELL'ECONOMIA**

LAGO DI COMO
ITALIA
UN MONDO UNICO AL MONDO

Carlo Guidotti

***Responsabile U.O. Studi e Statistica
Camera di Commercio di Como-Lecco***

***INTRODUZIONE AL REPORT
DELLA XIX GIORNATA DELL'ECONOMIA***



CAMERA DI COMMERCIO
COMO-LECCO
insieme per lo sviluppo

19^a GIORNATA DELL'ECONOMIA

LAGO di COMO
ITALIA
UN MONDO UNICO AL MONDO


Le tre Giornate dell'Economia della Camera lariana:



2019



2020



2021



CAMERA DI COMMERCIO
COMO-LECCO
insieme per lo sviluppo


19^a GIORNATA
DELL'ECONOMIA

LAGO DI COMO
ITALIA
UN MONDO UNICO AL MONDO

Forte discontinuità tra andamento economico pre- e post-Covid-19:

ALCUNI ESEMPI:

- **turismo** (diversa clientela, diversa spesa media visitatori, diversa durata media dei soggiorni...)
- **nuove modalità fruizione servizi** (distanziamento sociale, digitalizzazione...)
- **lavoro** (smart working, nuove professioni/competenze...)
- **filiere** (approvvigionamento, distribuzione, vendita)



**IL MONDO
È CAMBIATO
E INDIETRO
NON SI TORNA!**



CAMERA DI COMMERCIO
COMO-LECCO
insieme per lo sviluppo

19^a GIORNATA DELL'ECONOMIA



REPORT «NUOVE TRAIETTORIE DI SVILUPPO DOPO L'EMERGENZA»:

Dati riferiti alle due province e dati cumulati, con raffronti regionali e nazionali.

Periodo considerato: 2020 e primi mesi del 2021; confronto con i valori 2019 (benchmarking).

❖ **Parte prima: «L'economia di Como e di Lecco»:**

Struttura e dinamica imprese; congiuntura economica; *import/export*; contratti di rete e *start-up* innovative; procedure concorsuali.

DANIELE RUSCONI

❖ **Parte seconda: «Focus settoriali»:**

Artigianato; manifatturiero (meccatronica, sistema moda, fabbricazione di mobili); commercio, turismo e economia della cultura.

ANDREA GIANNI

❖ **Parte terza: «L'occupazione e il mercato del lavoro»:**

Area lariana, provincia di Como e di Lecco; cassa integrazione.

❖ **Parte quarta: «Ulteriori approfondimenti»:**

Posizionamento obiettivi Agenda 2030 ONU; *focus* congiunturale reazione imprese al Covid-19; *focus* congiunturale investimenti aziende nel 2020; traiettorie di sviluppo previste a medio termine.

GIANNI MENICATTI



CAMERA DI COMMERCIO
COMO-LECCO
insieme per lo sviluppo

19^a **GIORNATA
DELL'ECONOMIA**

LAGO DI COMO
ITALIA
UN MONDO UNICO AL MONDO

❖ Parte quarta: «*Ulteriori approfondimenti*»:

- ✓ Posizionamento obiettivi Agenda 2030 sviluppo sostenibile ONU
- ✓ *Focus* congiunturale reazione imprese al Covid-19
- ✓ *Focus* congiunturale investimenti aziende nel 2020
- ✓ Traiettorie di sviluppo previste a medio termine (indagine Unioncamere su dati Excelsior)

**POSTI DI
LAVORO:**



informatica; meccatronica; finanza e consulenza; salute; mobilità e logistica; edilizia; *green economy*.

UNO SGUARDO AL FUTURO





CAMERA DI COMMERCIO
COMO-LECCO
insieme per lo sviluppo

19^a GIORNATA DELL'ECONOMIA

BENCHMARKING:



Rapporto ISTAT competitività settori produttivi 2021


Indice di rischio territoriale (compreso tra zero e uno):

- **Lecco 0,36** («bassa fragilità» e terza in Lombardia)
- **Como 0,48** («bassa fragilità», ma decima in Lombardia: impatto Covid più pesante)

Rapporto Italia Sostenibile 2021 di Cerved

Posizione di Como e Lecco nel *ranking* di sostenibilità generale

Sostenibilità	Como		Lecco	
	posizione in Italia	posizione in Lombardia	posizione in Italia	posizione in Lombardia
Economica	35	10	30	7
Sociale	19	3	28	9
Ambientale	87	12	70	8
Totale	38	8	32	6





CAMERA DI COMMERCIO
COMO-LECCO
insieme per lo sviluppo

19^a  **GIORNATA
DELL'ECONOMIA**

LAGO DI COMO
ITALIA 
UN MONDO UNICO AL MONDO

Daniele Rusconi

Funzionario U.O. Studi e Statistica

Camera di Commercio di Como-Lecco

DINAMICA DELLE IMPRESE TRA 2020 E 2021

(1^a parte del Report)



DEMOGRAFIA DI IMPRESA

IMPRESSE REGISTRATE a fine 2019, a fine 2020 e a fine marzo 2021; variazione % degli stock anni 2019-2020- 1° trimestre 2021.

Provincia	Imprese registrate 31/12/2019	Imprese registrate 31/12/2020	Imprese registrate 31/3/2021	Variazione % stock imprese registrate		Variazione % stock imprese registrate 1° trimestre 2021	
				2019	2020 tendenziale	congiunturale	
COMO	47.954	47.859	47.827	0,2	-0,2	0,5	-0,1
LECCO	25.765	25.655	25.582	-0,7	-0,4	0,1	-0,3
COMO+LECCO	73.719	73.514	73.409	-0,1	-0,3	0,3	-0,1
LOMBARDIA	954.672	949.399	949.525	-0,7	-0,6	-0,04	0,01
ITALIA	6.091.971	6.078.031	6.075.510	-0,1	-0,2	0,3	-0,04

Fonte: Infocamere - banca dati Stock view e Ufficio Studi e Statistica Camera di Commercio di Como-Lecco

N.B.: La variazione percentuale dello stock di imprese 2019 è calcolata rispetto al numero delle aziende registrate a fine 2018, e quella del 2020 rispetto a fine 2019; per il 1° trimestre 2021 la variazione tendenziale è rispetto allo stock di fine marzo 2020 e la variazione congiunturale rispetto a quello di fine 2020



DEMOGRAFIA DI IMPRESA: NATI-MORTALITÀ

ISCRIZIONI, CESSAZIONI E SALDO anni 2019-2020 e 1° trimestre 2021 .

Provincia	2019			2020			1° trimestre 2021		
	Iscrizioni	Cessazioni	Saldo	Iscrizioni	Cessazioni	Saldo	Iscrizioni	Cessazioni	saldo
COMO	2.826	2.722	104	2.268	2.387	-119	877	913	-36
LECCO	1.449	1.631	-182	1.168	1.291	-123	447	522	-75
COMO+LECCO	4.275	4.353	-78	3.436	3.678	-242	1.324	1.435	-111
LOMBARDIA	58.313	52.610	5.703	48.043	45.205	2.838	17.482	16.754	728
ITALIA	353.052	326.423	26.629	292.308	272.992	19.316	103.597	98.491	5.106

Fonte: Infocamere - banca dati Stock view e Ufficio Studi e Statistica Camera di Commercio di Como-Lecco

A questo saldo vanno aggiunte le 45 "variazioni" (+30 a Como e +15 a Lecco) e sottratte le 8 cessazioni d'ufficio (6 a Como e 2 a Lecco); pertanto il calo numerico delle aziende rispetto al 2019 è stato pari a -205 unità (-95 a Como e -110 a Lecco). A questo saldo vanno aggiunte le 11 "variazioni" (+7 a Como e +4 a Lecco) e sottratte le 5 cessazioni d'ufficio (3 a Como e 2 a Lecco), per cui il calo numerico delle aziende rispetto a fine dicembre 2020 è stato pari a -105 unità (-32 a Como e -73 a Lecco).



DEMOGRAFIA DI IMPRESA: I SETTORI DI ATTIVITÀ

IMPRESE REGISTRATE PER SETTORE DI ATTIVITÀ a fine 2019, a fine 2020 e a fine marzo 2021; variazione % degli stock anno 2020 e 1° trimestre 2021.
Area Iariana

Settore	2019	2020		Variazione % stock imprese 2020	1° trimestre 2021	Variazione % stock imprese 1° trimestre 2021	
		valori assoluti	valori %			var % tendenziale	var % congiunturale
Agricoltura	3.310	3.268	4,4	-1,3	3.258	0,1	-0,3
Industria manifatturiera e public utilities	11.229	10.971	14,9	-2,3	10.870	-2,2	-0,9
Costruzioni	12.617	12.634	17,2	0,1	12.656	1,1	0,2
Commercio	16.640	16.462	22,4	-1,1	16.401	0,0	-0,4
Altri servizi	29.922	30.178	41,1	0,9	30.224	1,2	0,2
TOTALE	73.719	73.514	100	-0,3	73.409	0,3	-0,1

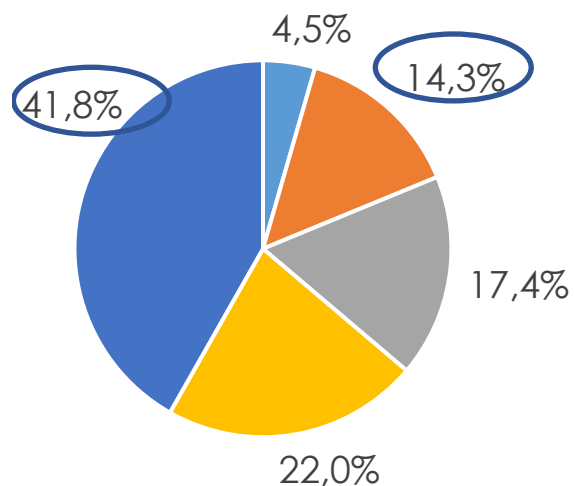
Fonte: Elaborazione Ufficio Studi e Statistica Camera di Commercio di Como-Lecco su dati Stock view Infocamere.
N.B.: Le imprese non classificate sono ripartite nei vari settori in base al peso di ognuno di essi



DEMOGRAFIA DI IMPRESA: I SETTORI DI ATTIVITÀ

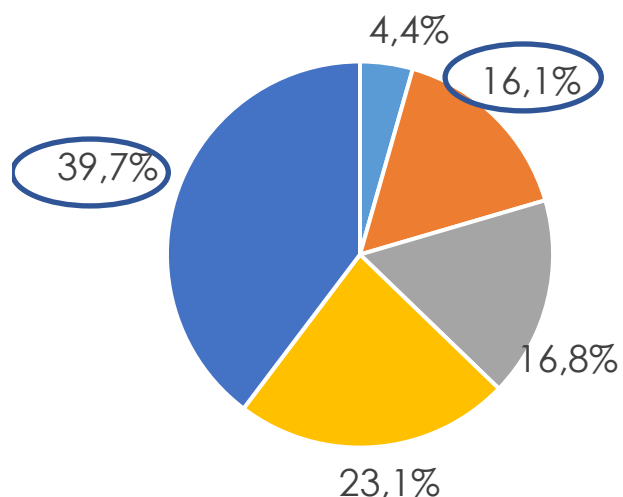
Imprese registrate per settore di attività. Anno 2020

Como



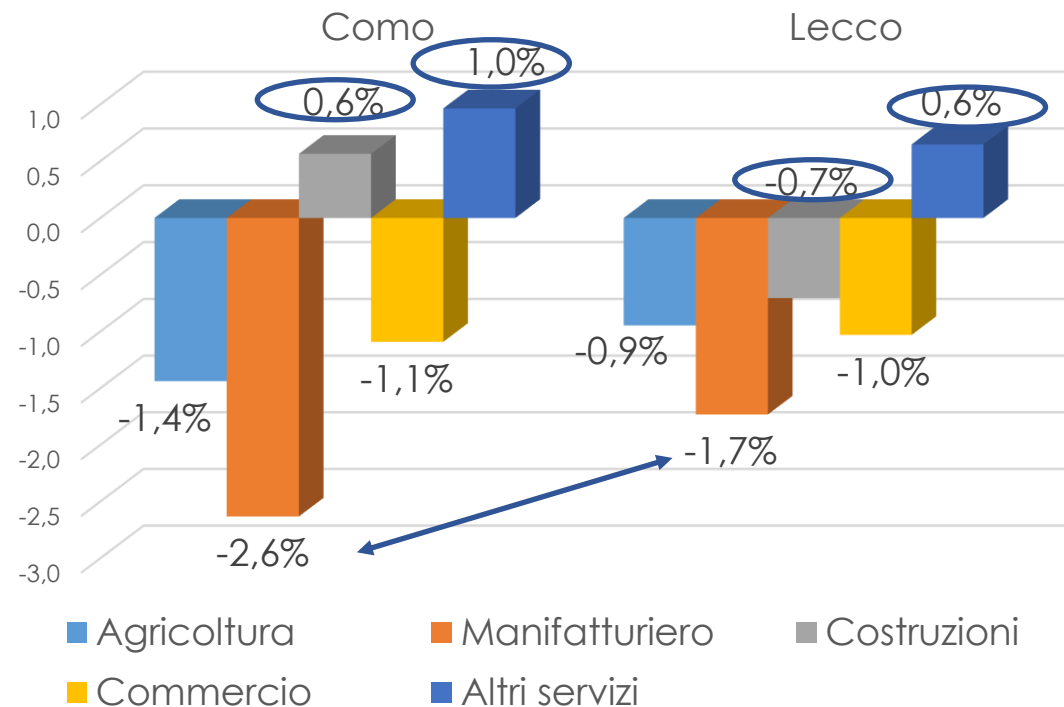
■ Agricoltura
■ Costruzioni
■ Altri servizi

Lecco



■ Manifatturiero e public utilities
■ Commercio

Variazione % numero di imprese registrate per settore di attività. Anno 2020.



Fonte: Elaborazione Ufficio Studi e Statistica Camera di Commercio di Como-Lecco su dati Infocamere - Stock view
N.B.: Le imprese non classificate sono ripartite nei vari settori in base al peso di ognuno di essi



CONGIUNTURA: ANDAMENTO DELLA PRODUZIONE NELL'INDUSTRIA E NELL'ARTIGIANATO (variazioni tendenziali)

PERIODO	INDUSTRIA		ARTIGIANATO	
	COMO	LECCO	COMO	LECCO
2019	+0,1	-1,1	+1,3	-1,6
2020	-15,0	-4,8	-12,1	-10,0
1° trimestre	-9,4	-4,2	-10,9	-10,0
2° trimestre	-28,0	-14,3	-26,2	-23,9
3° trimestre	-13,2	-1,0	-2,8	-2,2
4° trimestre	-9,9	-3,7	-6,5	-3,7
2021				
1° trimestre	+1,8	+13,2	+4,0	+10,5

Fonte: Analisi congiunturale Unioncamere Lombardia



CONGIUNTURA: ANDAMENTO DEL VOLUME D'AFFARI NEL COMMERCIO E NEI SERVIZI (variazioni tendenziali)

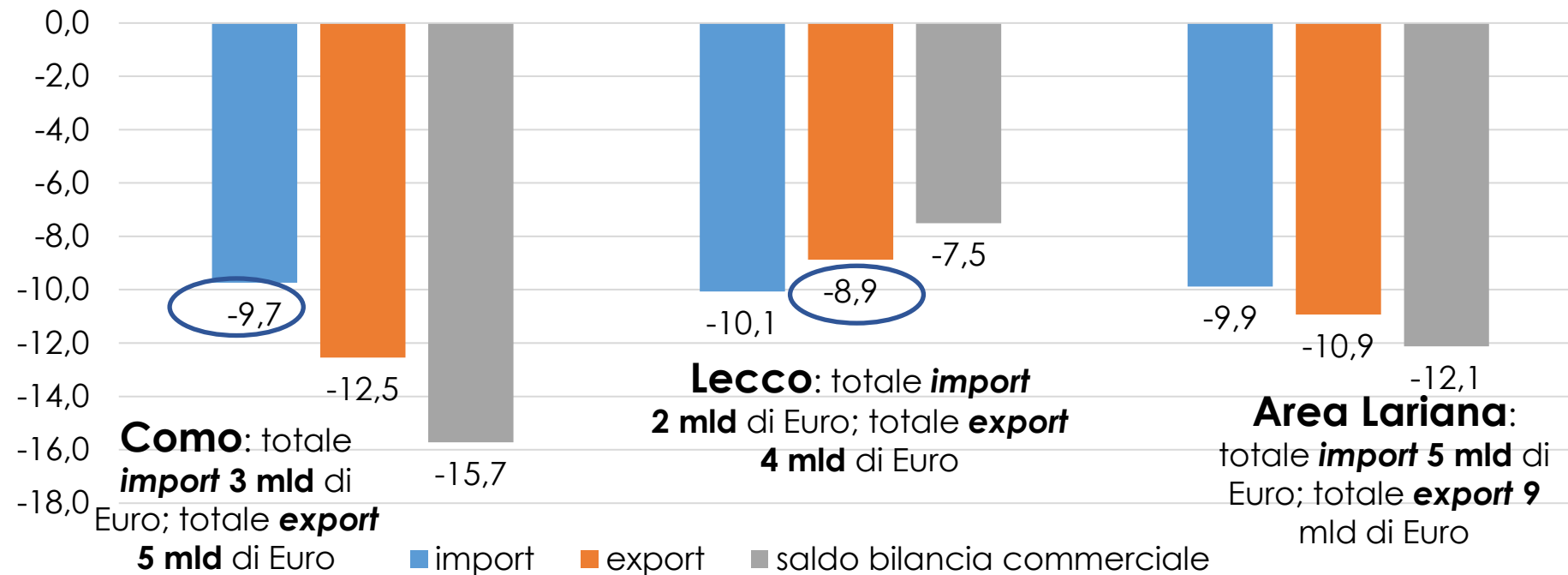
PERIODO	COMMERCIO		SERVIZI	
	COMO	LECCO	COMO	LECCO
2019	-0,8	0,6	2,1	1,8
2020	-5,7	1,4	-15,7	-14,5
1° trimestre	-8,1	-5,5	-6,8	-15,0
2° trimestre	-10,6	-2,3	-29,1	-19,1
3° trimestre	-1,0	9,6	-10,2	-10,1
4° trimestre	-2,8	3,4	-15,3	-13,6
2021				
1° trimestre	-3,5	-4,7	-12,1	-3,3

Fonte: Analisi congiunturale Unioncamere Lombardia



INTERNAZIONALIZZAZIONE: *EXPORT E IMPORT*

Variazioni export, import e saldo bilancia commerciale. Anno 2020 (valori %).

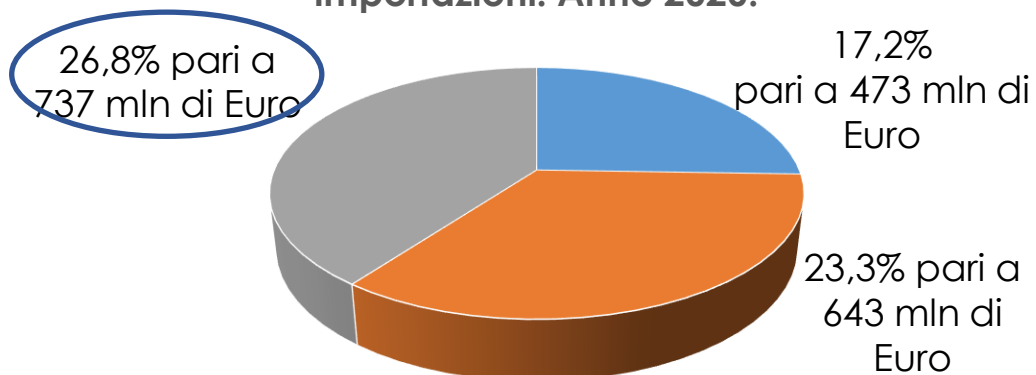


Fonte: Elaborazioni Ufficio Studi e Statistica Camera di Commercio Como-Lecco su dati Istat – Banca dati Coeweb (dati provvisori)



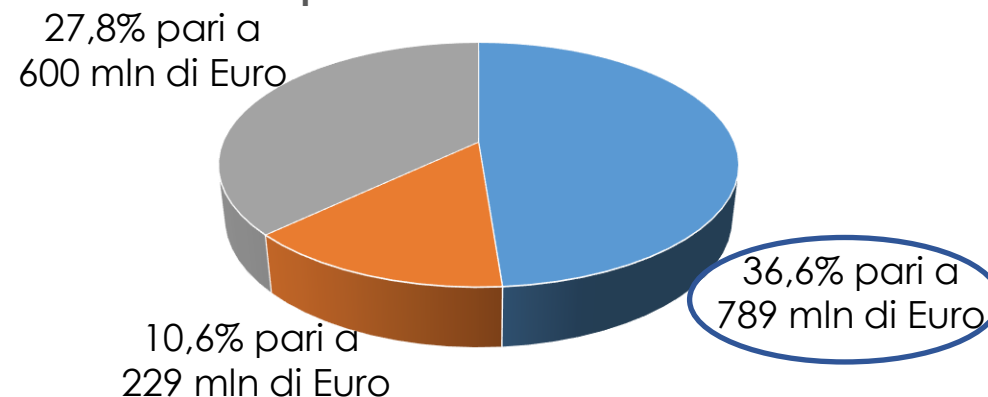
INTERNAZIONALIZZAZIONE: *IMPORT* PRINCIPALI SETTORI

Provincia di **Como**: primi 3 prodotti delle importazioni. Anno 2020.



- Prodotti tessili, abbigliamento, pelli e accessori
- Chimica e Gomma
- Altro industria

Provincia di **Lecco**: primi 3 prodotti delle importazioni. Anno 2020.



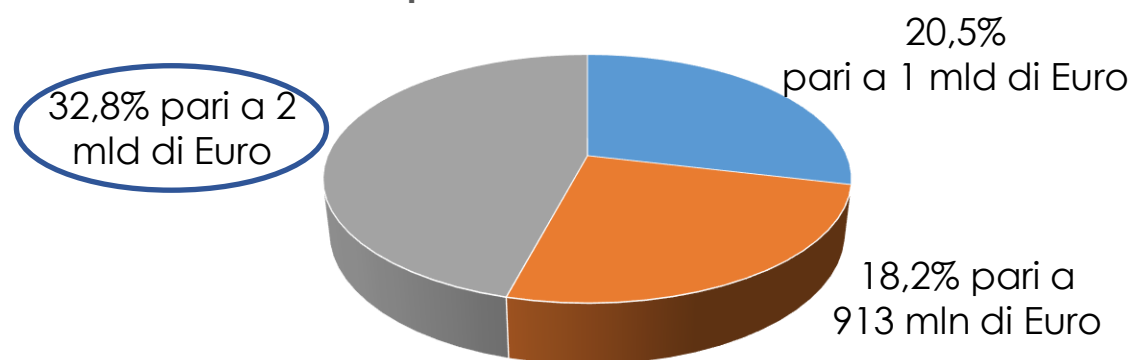
- Metalmeccanico
- Chimica e Gomma
- Altro industria

Fonte: Elaborazioni Ufficio Studi e Statistica Camera di Commercio Como-Lecco su dati Istat – Banca dati Coeweb (dati provvisori)



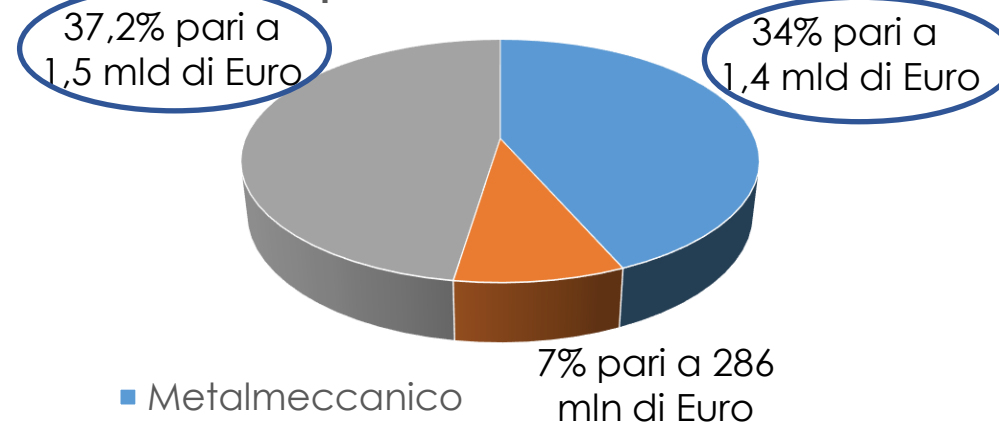
INTERNAZIONALIZZAZIONE: EXPORT PRINCIPALI SETTORI

Provincia di **Como**: primi 3 prodotti delle esportazioni. Anno 2020.



- Prodotti tessili, abbigliamento, pelli e accessori
- Chimica e Gomma
- Altro industria

Provincia di **Lecco**: primi 3 prodotti delle esportazioni. Anno 2020.

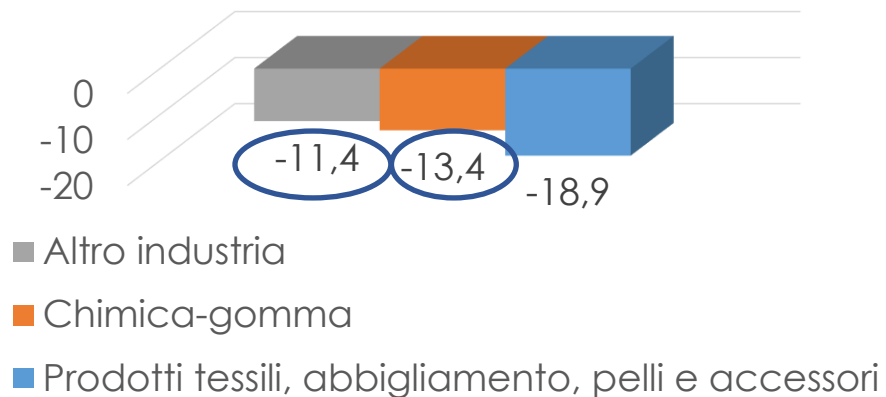


- Metalmeccanico
- Prodotti alimentari, bevande e tabacco
- Altro industria

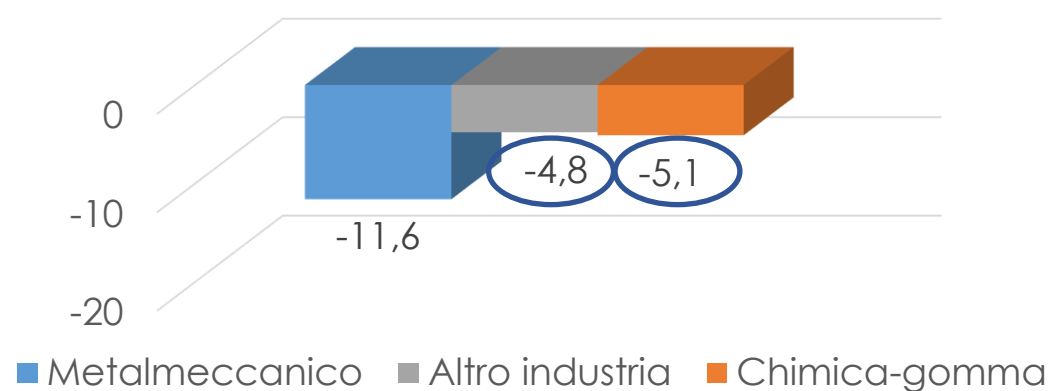


INTERNAZIONALIZZAZIONE: ANDAMENTO IMPORT PRINCIPALI SETTORI

Provincia di **Como**: variazione % primi tre settori
import. Anno 2020.



Provincia di **Lecco**: variazione % primi tre settori
import. Anno 2020.



Fonte: Elaborazioni Ufficio Studi e Statistica Camera di Commercio Como-Lecco su dati Istat – Banca dati Coeweb (dati provvisori)



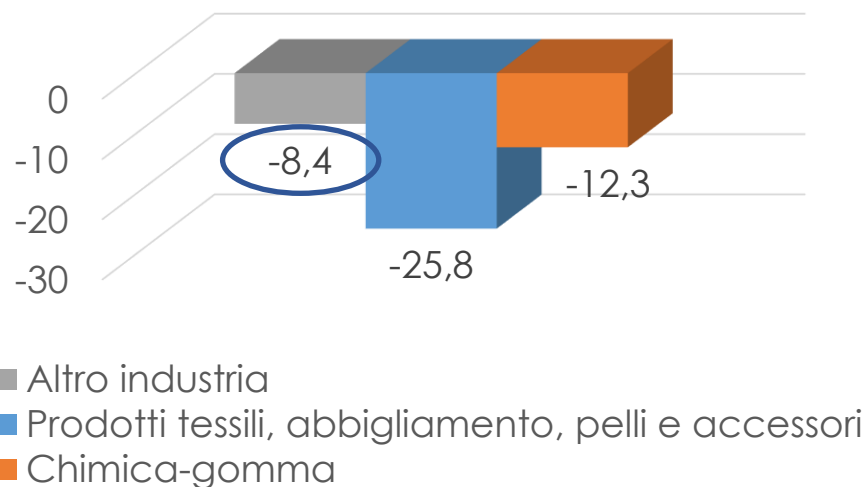
CAMERA DI COMMERCIO
COMO-LECCO
insieme per lo sviluppo

19^a GIORNATA
DELL'ECONOMIA

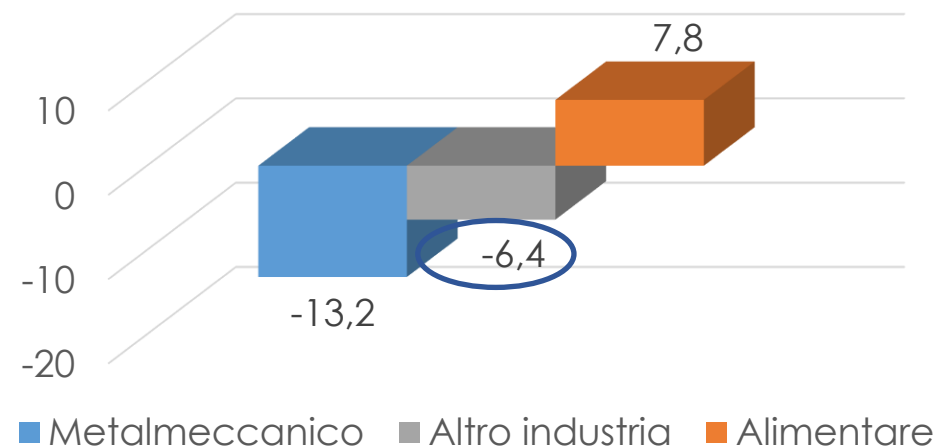
LAGO DI COMO
ITALIA
UN MONDO UNICO AL MONDO

INTERNAZIONALIZZAZIONE: ANDAMENTO EXPORT PRINCIPALI SETTORI

Provincia di **Como**: variazione % primi tre settori export. Anno 2020.



Provincia di **Lecco**: variazione % primi tre settori export. Anno 2020.



Fonte: Elaborazioni Ufficio Studi e Statistica Camera di Commercio Como-Lecco su dati Istat – Banca dati Coeweb (dati provvisori)



CAMERA DI COMMERCIO
COMO-LECCO
insieme per lo sviluppo

19^a  **GIORNATA
DELL'ECONOMIA**

LAGO DI COMO
ITALIA 
UN MONDO UNICO AL MONDO

Andrea Gianni



KNOWLEDGE THAT INNOVATES

***I SETTORI «CORE»
E IL MERCATO DEL LAVORO
(2^a e 3^a parte del Report)***



IL COMPARTO ARTIGIANO

		Area Iariana	Como	Lecco
2020	Imprese registrate al 31/12/2020	23.855	15.335	8.520
	Variazione percentuale 2020 rispetto al 2019	-0,6	-0,8	-0,2
	Numero iscrizioni d'impresa	1.275	836	439
	Variazione percentuale 2020 rispetto al 2019	-20,6	-20,8	-20,2
	Numero cancellazioni d'impresa	1.422	963	459
	Variazione percentuale 2020 rispetto al 2019	-19,8	-12,6	-31,5
1° trimestre 2021	Variazione % imprese 1° trim. 2021 <u>risp. a 1° trim 2020</u>	-0,1	-0,1	-0,2
	Variazione % imprese 1° trim. 2021 <u>risp. a 4° trim 2020</u>	-0,4	-0,3	-0,5



IL SETTORE MANIFATTURIERO

Settore	2020		Variazione % 2020 rispetto a 2019			Variazione % imprese 1° trimestre 2021	
	val. ass.	peso %	Area lariana	Como	Lecco	tendenziale	congiunturale
Alimentare	591	5,4	-2,5	-2,5	-2,5	-1,2	0,1
Sistema moda	1.689	15,4	-3,5	-2,9	-6,0	-2,7	-1,1
Legno	536	4,9	-4,5	-5,5	-2,7	-5,4	-2,9
Chimica-gomma	435	4	-0,6	0,3	-1,8	-1,3	-0,7
Meccatronica	4.865	44,3	-2,4	-2,9	-1,9	-2,3	-0,7
Fabbricazione di mobili	1.221	11,1	-1,9	-2,5	2,7	-2,6	-1,4
Altro manifatturiero (e P.U.)	1.634	14,9	-0,7	-1,5	1,0	-0,7	-0,8
TOTALE	10.971	100	-2,3	-2,6	-1,7	-2,2	-0,9



CAMERA DI COMMERCIO
COMO-LECCO
insieme per lo sviluppo

19^a GIORNATA DELL'ECONOMIA



LA MECCATRONICA

	Territorio	2020	peso % 2020 su tot. Lombardia	peso % 2020 su totale imprese	variaz. % 2019-2020
Imprese	Como	2.099	4,7	4,9	-3,1
	Lecco	2.152	4,8	9,4	-1,1
	Area Lariana	4.251	9,5	6,5	-2,1
	Lombardia	44.629	-	5,5	-2,3
	Italia	184.547	24,2	3,6	-0,9
Addetti	Como	19.508	3,9	10,8	0,7
	Lecco	29.640	6,0	28,2	-1,6
	Area Lariana	49.148	9,9	17,2	-0,7
	Lombardia	496.313	-	13,4	-1,3
	Italia	1.864.792	26,6	10,5	-1,0



CAMERA DI COMMERCIO
COMO-LECCO
insieme per lo sviluppo

19^a GIORNATA DELL'ECONOMIA



IL SISTEMA MODA

	Territorio	2020	peso % 2020 su tot. Lombardia	peso % 2020 su totale imprese	variaz. % 2019-2020
Imprese	Como	1.125	9,1	2,7	-3,0
	Lecco	251	2,0	1,1	-4,9
	Area Lariana	1.376	11,1	2,1	-3,4
	Lombardia	12.416	-	1,5	-4,1
	Italia	78.227	15,9	1,5	-2,1
Addetti	Como	12.651	14,5	7,0	-2,7
	Lecco	2.864	3,3	2,7	-2,4
	Area Lariana	15.515	17,8	5,4	-2,6
	Lombardia	87.350	-	2,4	-4,7
	Italia	467.138	18,7	2,6	-2,9



LA FABBRICAZIONE DI MOBILI

	Territorio	2020	peso % 2020 su tot. Lombardia	peso % 2020 su totale imprese	variaz. % 2019-2020
Imprese	Como	931	20,8	2,2	-3,1
	Lecco	121	2,7	0,5	0
	Area Lariana	1.052	23,5	1,6	-2,8
	Lombardia	4.483	-	0,6	-2,8
	Italia	20.529	21,8	0,4	-1,7
Addetti	Como	7.002	27,3	3,9	-0,8
	Lecco	527	2,1	0,5	9,8
	Area Lariana	7.529	29,4	2,6	-0,2
	Lombardia	25.627	-	0,7	-0,4
	Italia	124.512	20,6	0,7	-1,3



IL SETTORE COMMERCIO

Comparto	2020	variaz. % 2019-2020	2020	variaz. % 2019-2020	2020	variaz. % 2019-2020
Imprese	Area Lariana		Como		Lecco	
Grande distribuzione	1.156	-1,2	742	-1,2	414	-1,2
Food	1.197	-0,9	792	0,0	405	-2,6
No Food	4.811	-2,9	3.181	-2,6	1.630	-3,5
Ambulante	1.322	-5,0	794	-5,0	528	-4,9
TOTALE Commercio	8.486	-2,7	5.509	-2,4	2.977	-3,3
Addetti	Area Lariana		Como		Lecco	
Grande distribuzione	8.682	-1,0	5.766	-2,0	2.916	1,0
Food	2.054	-2,1	1.305	-0,7	749	-4,6
No Food	9.819	-4,8	6.570	-3,7	3.249	-6,9
Ambulante	1.689	-6,5	1.066	-6,8	623	-5,9
TOTALE COMMERCIO	22.244	-3,2	14.707	-3,0	7.537	-3,7



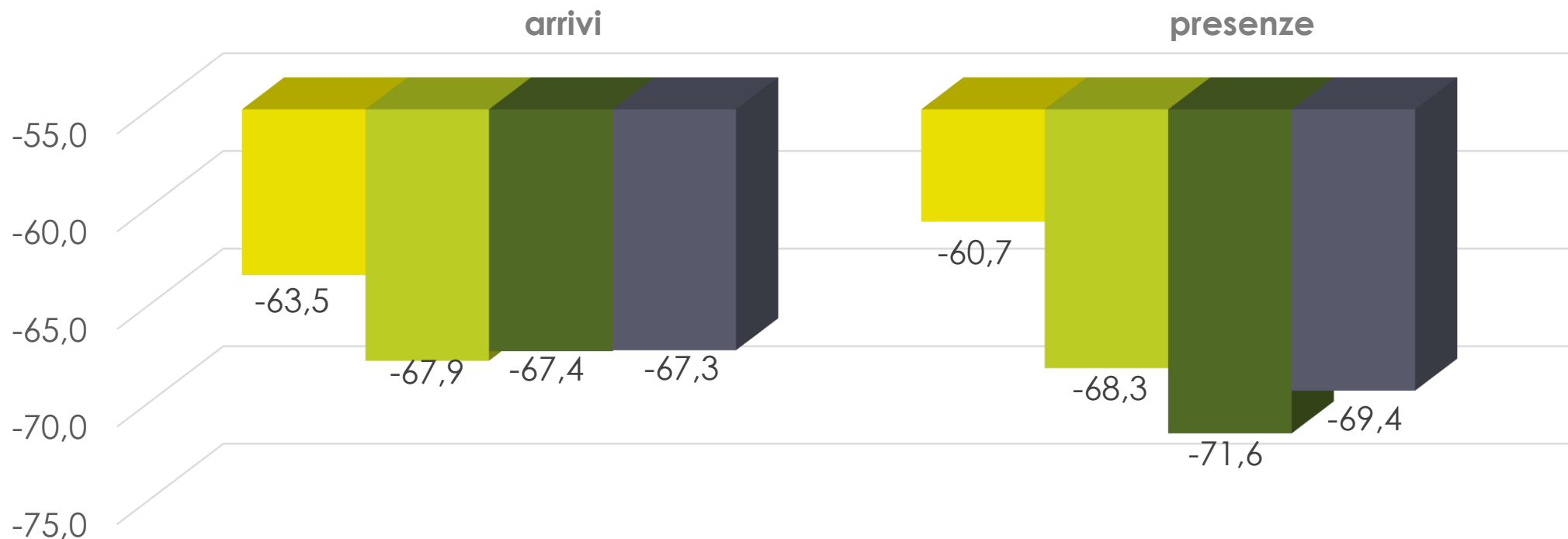
IL SETTORE TURISMO

	Territorio	2020	peso % 2020 su tot. Lombardia	peso % 2020 su totale imprese	variaz. % 2019-2020
Imprese	Como	4.858	6,1	8,9	0,4
	Lecco	2.428	3,0	8,1	2,2
	Area Lariana	7.286	9,1	8,6	1,0
	Lombardia	80.163	-	7,7	0,3
	Italia	563.883	14,2	8,8	1,5
Addetti	Como	17.084	5,9	9,5	-6,9
	Lecco	8.481	2,9	8,1	0,3
	Area Lariana	25.565	8,8	9	-4,7
	Lombardia	289.877	-	7,8	-6,6
	Italia	1.750.058	16,6	9,9	-7,4



IL SETTORE TURISMO

Variation 2020 resp. a 2019 of arrivals and stays in the
Larian area by reception typology. Accommodation sector



■ alberghi di 1 e 2 stelle

■ alberghi di 5 stelle, 5 stelle lusso e 4 stelle

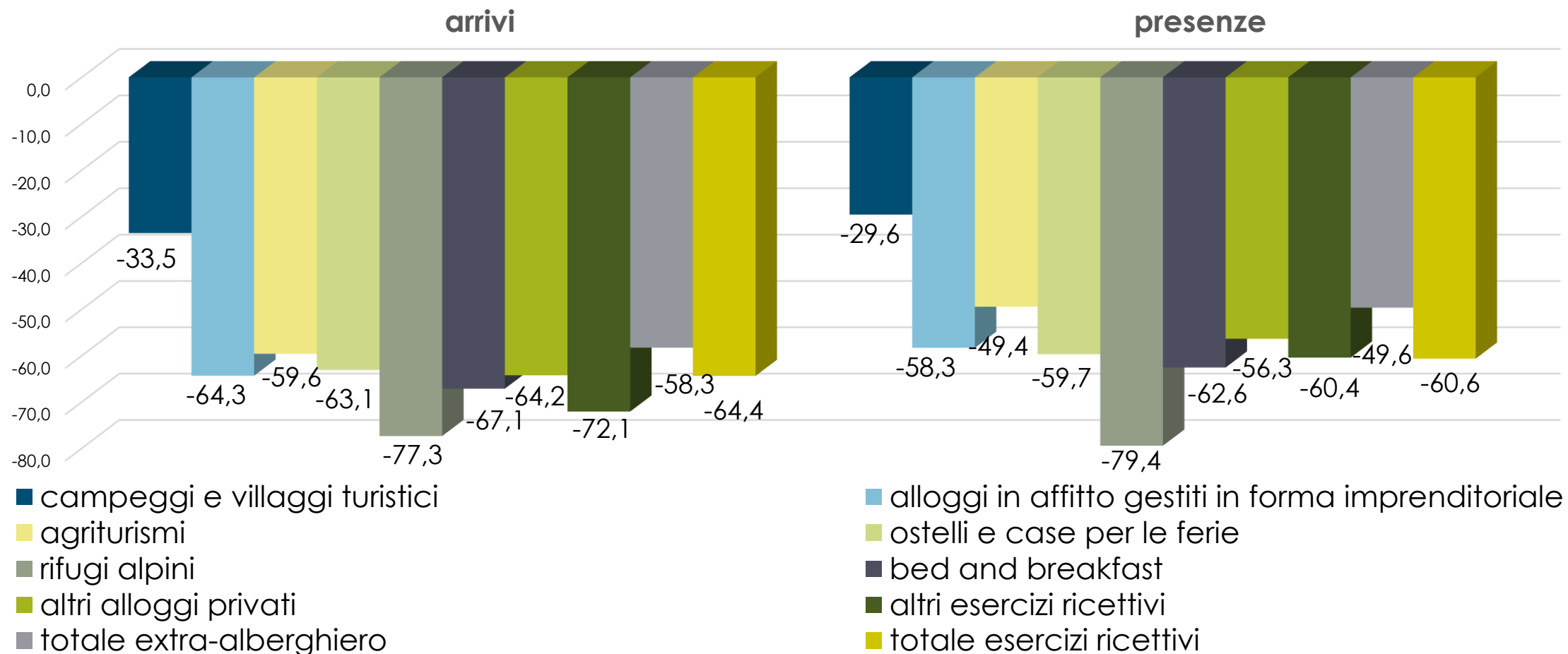
■ alberghi di 3 stelle e residenze turistico alberghiere

■ totale alberghi



IL SETTORE TURISMO

Variation 2020 resp. a 2019 of arrivals and stays in the lake area
by type of accommodation. Extra-hotel sector





IL MERCATO DEL LAVORO NEL 2020

	Como		Lecco	
	2019	2020	2019	2020
Tasso attività	72,0	69,5	72,9	72,8
Tasso occupazione Totale	67,2	65,7	68,9	68,9
Tasso occupazione Maschi	75,9	73,5	76,8	76,9
Tasso occupazione Femmine	58,3	57,7	60,7	60,7
Tasso disoccupazione Totale	6,4	5,3	5,3	5,2
Tasso disoccupazione Maschi	5,1	4,4	3,9	3,8
Tasso disoccupazione Femmine	8,2	6,6	7,2	7,0
% occupati industria	37,4	30,0	41,4	41,3
% occupati servizi	62,1	63,5	57,4	57,3
% occupati con laurea	23,1	24,6	19,5	20,1

	Como		Lecco	
	2019	2020	2019	2020
% occupati dipendenti	80,1	78,8	76,0	76,7
% occupati indipendenti	19,9	21,2	24,0	23,3
Avviamenti x 1.000 attivi	243,9	204,2	234,5	209,7
% Avviamenti a tempo indeterminato	23,4	23,3	23,0	24,4
% Avviamenti figure «high skill»	17,1	20,1	20,4	22,3
% Assunz. prev. fig. «high skill»	19,3	19,4	23,4	22,1
% Assunz. con diff. reperimento	28,7	31,7	33,5	34,2
% Assunz. previste di laureati	12,8	13,3	14,0	16,2
Occupati Pubblica Amministr.	19.370	19.690	12.820	13.110
Lavoratori attivi nell'edilizia	4.200	4.142	2.521	2.534

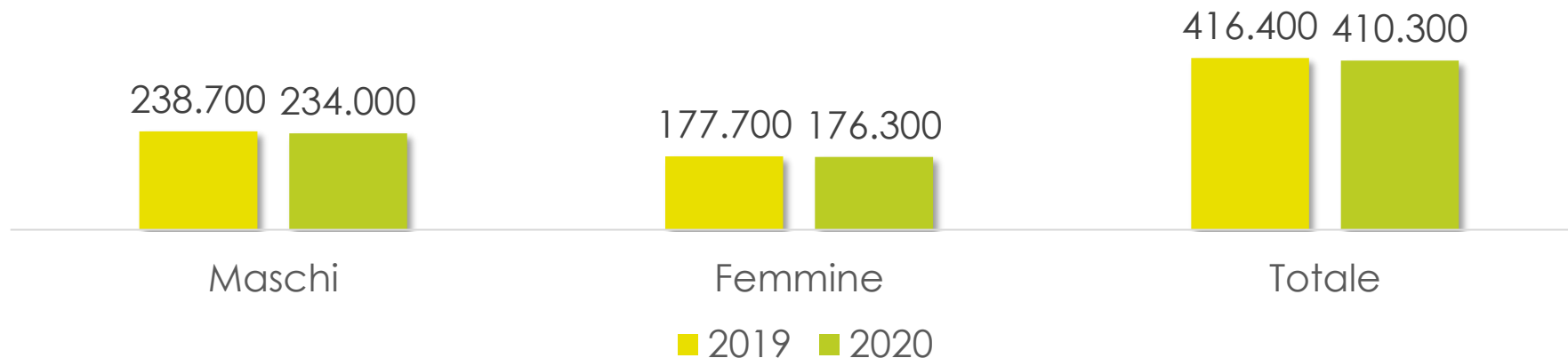


IL MERCATO DEL LAVORO NEL 2020

Andamento della popolazione occupata nell'area lariana. Anni 2019 e 2020

Anno	Totale	Dipendenti	Indipendenti	Dipendenti	Indipendenti
	V.A.	V.A.	V.A.	%	%
2019	416.400	327.400	89.000	78,6	21,4
2020	410.300	320.100	90.200	78,0	22,0
Variazione	-6.100	-7.300	1.200	-0,6	0,6

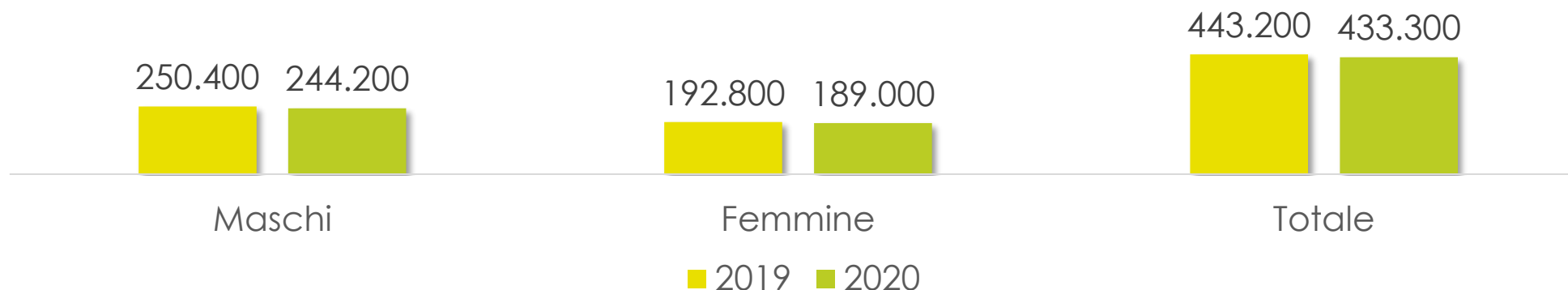
Popolazione occupata in complesso e per genere - area lariana





IL MERCATO DEL LAVORO NEL 2020

Popolazione attiva in complesso e per genere - area lariana



Avviamenti e cessazioni per settore di attività economica area lariana

	2019			2020		
	Avviam.	Cessaz.	Saldo	Avviam.	Cessaz.	Saldo
Agricoltura	2.112	1.995	117	1.812	1.937	-125
Industria	21.429	21.486	-57	16.250	17.242	-992
Costruzioni	4.996	4.898	98	4.249	4.027	222
Servizi	76.551	72.545	4.006	67.512	65.603	1.909
Totale	105.088	100.926	4.162	89.823	88.809	1.014



CAMERA DI COMMERCIO
COMO-LECCO
insieme per lo sviluppo

19^a **GIORNATA
DELL'ECONOMIA**

LAGO DI COMO
ITALIA
UN MONDO UNICO AL MONDO

IL MERCATO DEL LAVORO NEL 2020

Dinamica dei flussi di lavoro registrati dai Centri per l'Impiego. Confronto 2020 risp. a 2019. Area Iariana

	Como	Lecco	Area Iariana
Totale avviamenti	-16,3	-11,1	-14,5
Totale cessazioni	-12,6	-10,8	-12,0
Avviamenti agricoltura	-14,8	-13,1	-14,2
Avviamenti industria	-32,1	-15,3	-24,2
Avviamenti costruzioni	-14,2	-16,4	-15
Avviamenti servizi	-13,1	-8,8	-11,8
Cessazioni agricoltura	-4,2	-0,7	-2,9
Cessazioni industria	-24,2	-14,9	-19,8
Cessazioni costruzioni	-16,9	-19,6	-17,8
Cessazioni servizi	-10,0	-8,6	-9,6



IL MERCATO DEL LAVORO NEL 2020

Dinamica dei flussi di lavoro registrati dai Centri per l'Impiego. Confronto 2020 risp. a 2019. Area lariana

	Como	Lecco	Area lariana
Avviamenti laureati	+1,7	+1,5	+1,6
Avviamenti diplomati	-18,5	-10,3	-15,6
Avviamenti scuola obbligo	-17,9	-14,9	-16,9
Avviamenti tempo indeterminato	-17,5	-9,5	-14,8
Avviamenti tempo determinato	-16,2	-12	-14,9
Avviamenti apprendisti	-27,5	-21,7	-25,8
Avviamenti contratto a progetto	-11,2	-6,4	-9,6
Avviamenti in somministrazione	-7,0	-8,7	-7,9



CAMERA DI COMMERCIO
COMO-LECCO
insieme per lo sviluppo

19^a **GIORNATA
DELL'ECONOMIA**

LAGO DI COMO
ITALIA
UN MONDO UNICO AL MONDO

IL MERCATO DEL LAVORO NEL 2020

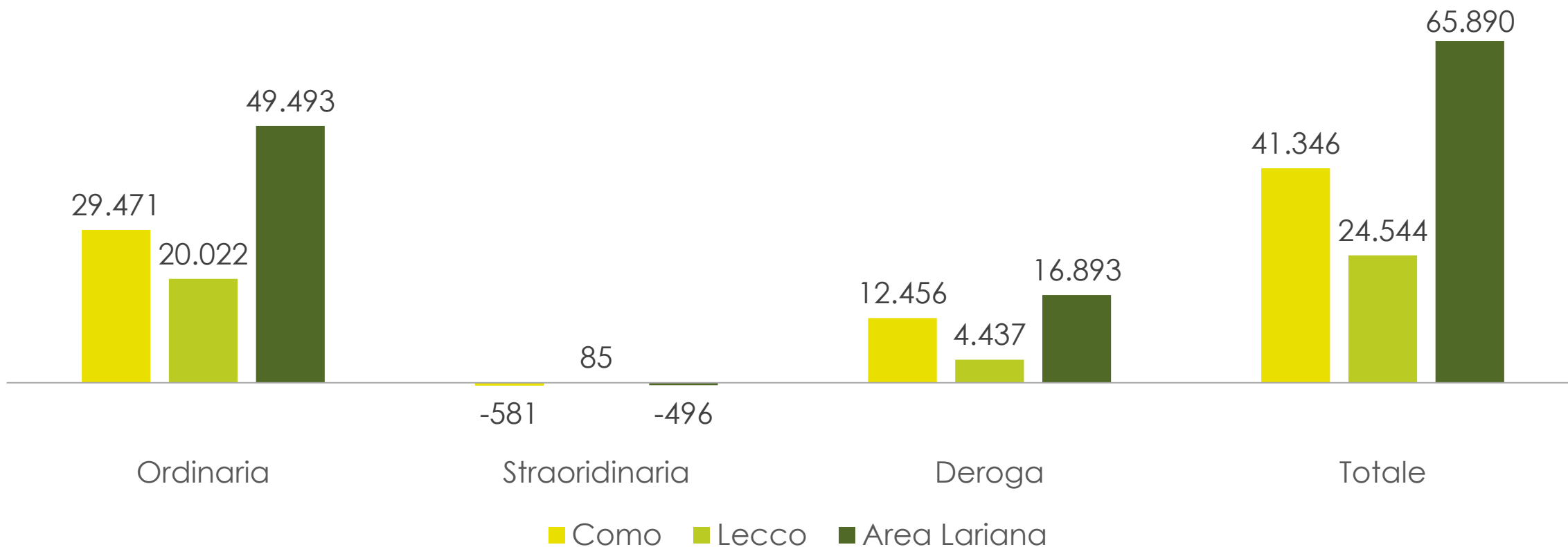
Ore di cassa integrazione autorizzate per
settore. Anni 2019 e 2020

Settore	Como		Lecco		Area Lariana	
	Anno 2019	Anno 2020	Anno 2019	Anno 2020	Anno 2019	Anno 2020
Agricoltura	0	40.093	0	156.106	0	196.199
Manifatturiero	3.473.489	29.309.899	1.827.989	19.613.674	5.301.478	48.923.573
- di cui tessile	1.754.084	12.416.278	163.970	2.207.380	1.918.054	14.623.658
- di cui metallurgico	388.973	4.464.765	854.552	9.648.048	1.243.525	14.112.813
- di cui altro manifatturiero	1.330.432	13.759.266	809.467	8.565.607	2.139.899	22.324.873
Costruzioni	178.210	2.163.623	116.135	1.171.731	294.345	3.335.354
Commercio	199.601	4.183.457	41.262	2.769.788	240.863	6.953.245
Servizi	32.328	9.532.516	18.201	2.836.285	50.529	12.368.801
TOTALE	3.883.628	45.229.588	2.003.587	26.547.584	5.887.215	71.777.172



IL MERCATO DEL LAVORO NEL 2020

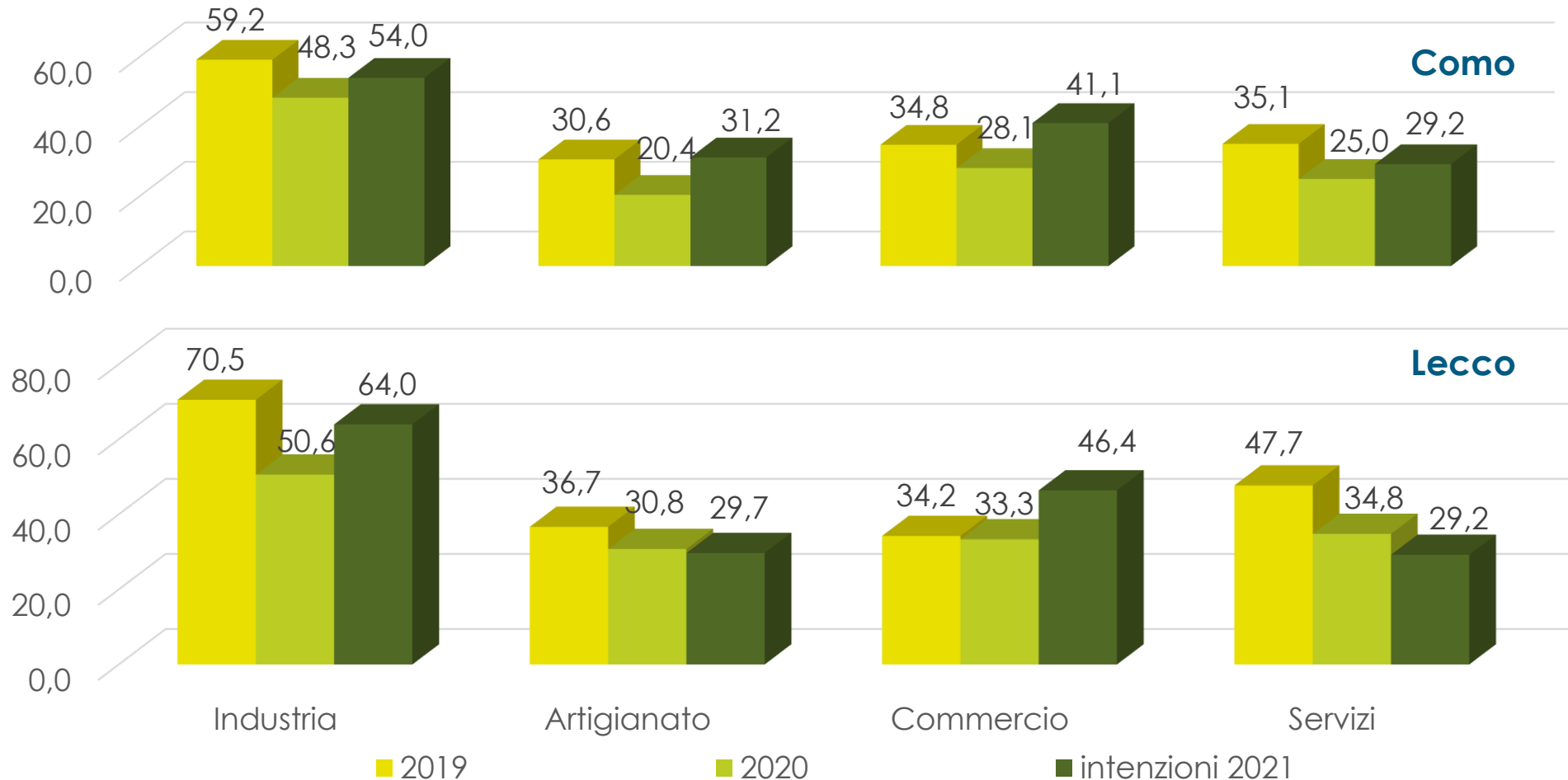
Variatione numero di ore autorizzate cassa integrazione per tipo di intervento.
Anno 2020 su 2019 (valori assoluti in migliaia)





GLI INVESTIMENTI EFFETTUATI DALLE IMPRESE NEL 2020

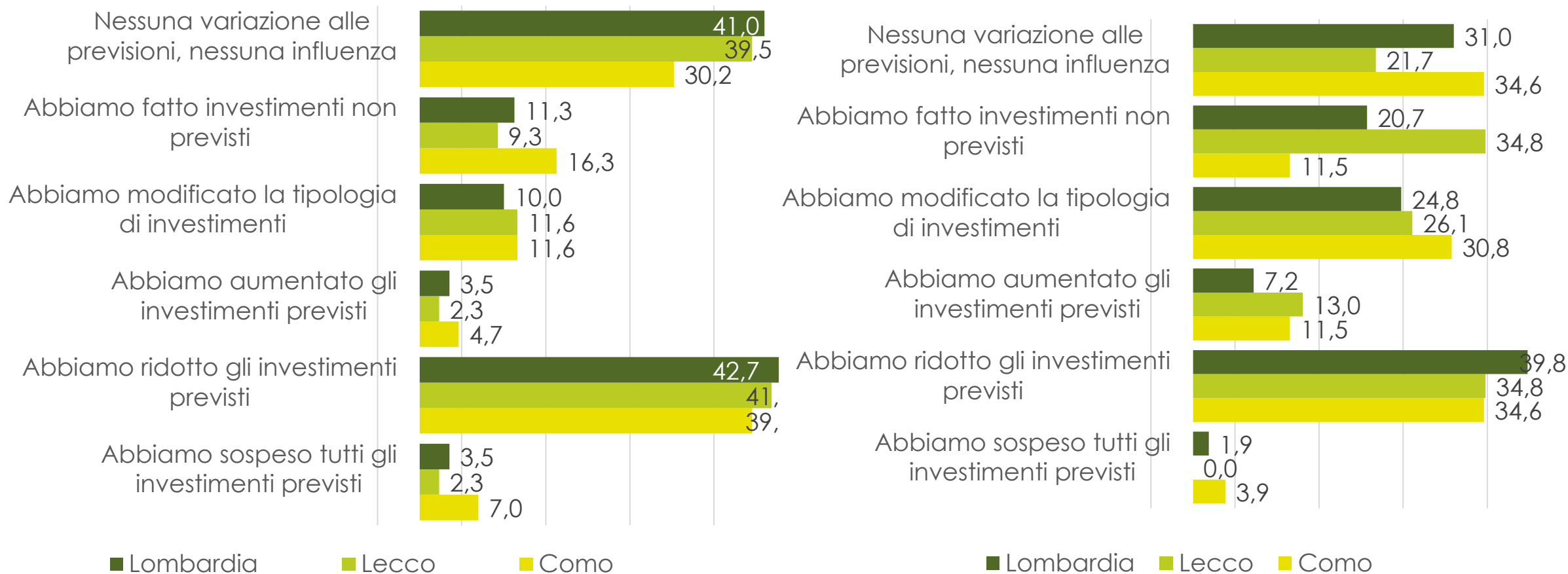
Percentuale di imprese che hanno fatto investimenti per comparto





GLI INVESTIMENTI EFFETTUATI DALLE IMPRESE NEL 2020

Conseguenze della pandemia sugli investimenti per provincia – Industria e Commercio





CAMERA DI COMMERCIO
COMO-LECCO
insieme per lo sviluppo

19^a  **GIORNATA
DELL'ECONOMIA**


LAGO DI COMO
ITALIA
UN MONDO UNICO AL MONDO

Gianni Menicatti



KNOWLEDGE THAT INNOVATES

***IMPATTO DEL COVID E PROSPETTIVE
PER LE IMPRESE LARIANE***



CAMERA DI COMMERCIO
COMO-LECCO
insieme per lo sviluppo

19^a GIORNATA DELL'ECONOMIA

LAGO DI COMO
ITALIA
UN MONDO UNICO AL MONDO





CAMERA DI COMMERCIO
COMO-LECCO
insieme per lo sviluppo

19^a  **GIORNATA
DELL'ECONOMIA**


LAGO DI COMO
ITALIA
UN MONDO UNICO AL MONDO

Guido Guidesi

Assessore allo Sviluppo Economico di Regione Lombardia

***LE POLITICHE DI REGIONE LOMBARDIA
PER LE IMPRESE E LO SVILUPPO***



Regione
Lombardia



CAMERA DI COMMERCIO
COMO-LECCO
insieme per lo sviluppo



19^a GIORNATA DELL'ECONOMIA

Grazie per l'attenzione!

studi@comolecco.camcom.it

comunicazione@comolecco.camcom.it

segreteria@comolecco.camcom.it